

陽明海運股份有限公司及子公司

合併財務報告暨會計師核閱報告  
民國103及102年第1季

地址：基隆市七堵區明德一路271號

電話：(02)2455-9988

## § 目 錄 §

項	目 頁	次	財 務 報 告 附 註 編 號
一、封 面	1		
二、目 錄	2		
三、會計師核閱報告	3~4		
四、合併資產負債表	5		
五、合併綜合損益表	6~7		
六、合併權益變動表	8		
七、合併現金流量表	9~11		
八、合併財務報表附註			
(一)公司沿革	12		一
(二)通過財務報告之日期及程序	12		二
(三)新發布及修訂準則及解釋之適用	12~17		三
(四)重大會計政策之彙總說明	17~21		四
(五)重大會計判斷、估計及假設不確定性之主 要來源	21		五
(六)重要會計科目之說明	21~64		六~三二
(七)關係人交易	64~67		三三
(八)質押之資產	67~68		三四
(九)重大或有負債及未認列之合約承諾	68~69		三五
(十)重大之災害損失	-		-
(十一)外幣金融資產及負債之匯率資訊	69~71		三六
(十二)附註揭露事項			
1.重大交易事項相關資訊	71~72、 74~91		三七
2.轉投資事業相關資訊	72、 92~95		三七
3.大陸投資資訊	72、96		三七
(十三)部門資訊	73		三八

### 會計師核閱報告

陽明海運股份有限公司 公鑒：

陽明海運股份有限公司及子公司民國 103 年及 102 年 3 月 31 日之合併資產負債表，暨民國 103 年及 102 年 1 月 1 日至 3 月 31 日之合併綜合損益表、合併權益變動表與合併現金流量表，業經本會計師核閱竣事。上開合併財務報表之編製係管理階層之責任，本會計師之責任則為根據核閱結果出具報告。

除下段所述者外，本會計師係依照審計準則公報第三十六號「財務報表之核閱」規劃並執行核閱工作，由於本會計師僅實施分析、比較與查詢，並未依照一般公認審計準則查核，故無法對上開合併財務報表之整體表示查核意見。


如合併財務報表附註四所述，列入合併報表之子公司中，部分非重要子公司之財務報表未經會計師核閱，其民國 103 年及 102 年 3 月 31 日之資產總額分別為新台幣（以下同）11,163,463 仟元及 7,448,724 仟元，分別佔合併資產總額之 8.03%及 5.23%，其負債總額分別為 2,725,577 仟元及 2,355,606 仟元，分別佔合併負債總額之 2.54%及 2.21%；民國 103 年及 102 年 1 月 1 日至 3 月 31 日之綜合損益淨額分別為 96,687 仟元及 137,152 仟元，分別佔合併綜合損益之(5.77%)及(5.36%)。又如合併財務報表附註十二所述，民國 103 年及 102 年 3 月 31 日採用權益法之投資餘額分別計 8,352,975 仟元及 1,958,147 仟元，及其民國 103 年及 102 年 1 月 1 日至 3 月 31 日認列之綜合損益淨額分別計(21,614)仟元及 20,141 仟元，暨財務報表附註三七附註揭露事項所述轉投資事業之相關資訊，係依據該等子公司及關聯企業同期間未經會計師核閱之財務報表認列。

依本會計師核閱結果，除上段所述該等子公司及關聯企業財務報表倘經會計師核閱，對合併財務報表可能有所調整之影響外，並未發現第一段所述合併財務報表在所有重大方面有違反證券發行人財務報告編製準則、經金融監督管理委員會認可之國際會計準則第 34 號「期中財務報導」而須作修正之情事。

勤業眾信聯合會計師事務所

會計師 鄭 欽 宗

鄭 欽 宗



會計師 陳 清 祥


陳 清 祥



行政院金融監督管理委員會核准文號  
金管證審字第 1010028123 號

財政部證券暨期貨管理委員會核准文號  
台財證六字第 0920123784 號

中 華 民 國 103 年 5 月 6 日



民國 103 年 3 月 31 日及 3 月 31 日

單位：新台幣仟元

代碼	資	103年3月31日 (經核閱)			102年12月31日 (經查核)			102年3月31日 (經核閱)		
		產	金	%	金	額	%	金	額	%
<b>流動資產</b>										
1100	現金及約當現金 (附註六及三三)	\$ 10,129,604		7	\$ 13,631,975		10	\$ 5,322,403		4
1110	透過損益按公允價值衡量之金融資產—流動 (附註七)	1,977,305		1	1,886,873		1	2,015,859		1
1125	備供出售金融資產—流動 (附註八)	34,095		-	51,433		-	2,619,917		2
1150	應收票據淨額 (附註十)	386,255		-	332,878		-	324,169		-
1170	應收帳款淨額 (附註十)	6,083,515		4	5,465,270		4	4,842,730		3
1180	應收帳款—關係人 (附註十及三三)	279,841		-	445,394		-	241,054		-
130X	船舶物料 (附註十一)	3,524,666		3	3,543,069		3	3,522,504		3
1410	預付款項 (附註十五)	819,988		1	599,066		-	1,054,835		1
1475	預付代理處款項 (附註三三)	247,214		-	354,000		-	564,090		-
1476	其他金融資產—流動 (附註十六及三四)	960,861		1	696,719		1	2,899,871		2
1479	其他流動資產 (附註十三及三三)	742,030		1	501,050		-	712,782		1
11XX	流動資產總計	25,185,374		18	27,507,727		19	24,120,214		17
<b>非流動資產</b>										
1523	備供出售金融資產—非流動 (附註四及八)	1,698,198		1	2,002,458		1	1,652,205		1
1543	以成本衡量之金融資產—非流動 (附註九)	499,500		-	499,500		-	399,500		-
1550	採用權益法之投資 (附註十二)	8,352,975		6	8,367,398		6	1,958,147		2
1600	不動產、廠房及設備 (附註十三及三四)	90,201,665		65	89,727,302		63	89,628,933		63
1760	投資性不動產淨額 (附註十四及三四)	3,921,162		3	3,927,498		3	3,947,008		3
1780	其他無形資產	43,380		-	47,022		-	34,873		-
1840	遞延所得稅資產	2,518,612		2	2,794,294		2	2,532,325		2
1915	預付設備款	410,893		-	1,062,717		1	1,563,228		1
1920	存出保證金 (附註三十)	410,164		-	409,081		-	416,353		-
1984	其他金融資產—非流動 (附註十六及三四)	5,194,116		4	5,219,619		4	5,807,322		4
1985	長期預付租金 (附註十五及三四)	623,384		1	631,278		1	10,323,292		7
1990	其他非流動資產	30,287		-	57,962		-	40,116		-
15XX	非流動資產總計	113,904,336		82	114,746,129		81	118,303,302		83
1XXX	資產總計	\$ 139,089,710		100	\$ 142,253,856		100	\$ 142,423,516		100
<b>負債及權益</b>										
<b>流動負債</b>										
2100	短期借款 (附註十七及三四)	\$ 1,166,630		1	\$ 937,835		1	\$ 194,220		-
2110	應付短期票券 (附註十七及三四)	79,873		-	79,831		-	-		-
2120	透過損益按公允價值衡量之金融負債—流動 (附註七及十八)	31,664		-	19,820		-	632		-
2150	應付票據	52,141		-	50,654		-	77,832		-
2170	應付帳款 (附註十九)	11,650,797		8	12,831,847		9	9,846,561		7
2180	應付帳款—關係人 (附註三三)	398,267		-	600,427		-	343,173		-
2213	應付設備款	27,936		-	538,033		-	1,030,758		1
2219	其他應付款 (附註二一及三三)	2,316,602		2	2,079,661		2	1,845,846		1
2230	當期所得稅負債	67,061		-	72,092		-	117,515		-
2250	負債準備—流動 (附註二二)	367,110		-	562,680		-	328,230		-
2320	一年內到期之長期負債 (附註十七、十八、二十、二三、三三及三四)	10,552,410		8	11,317,717		8	11,982,803		9
2313	預收收入	482,508		-	413,015		-	597,539		1
2399	其他流動負債	646,217		1	645,100		1	241,186		-
21XX	流動負債總計	27,839,216		20	30,148,712		21	26,606,295		19
<b>非流動負債</b>										
2530	應付公司債 (附註十八、三三及三五)	28,909,704		21	28,864,549		20	22,256,573		16
2540	長期借款 (附註十七、三四及三五)	35,587,526		26	34,579,517		24	42,835,485		30
2550	負債準備—非流動 (附註二二)	102,300		-	115,708		-	177,481		-
2572	遞延所得稅負債 (附註四)	2,059,967		1	2,330,771		2	1,897,117		1
2613	應付租賃款—非流動 (附註二十)	5,427,313		4	5,407,688		4	5,629,237		4
2630	其他金融負債—非流動 (附註二三及三四)	5,092,153		4	5,027,132		4	4,772,506		3
2640	應計退休金負債 (附註四及二四)	2,087,632		1	2,076,649		1	2,077,679		2
2670	其他非流動負債	90,024		-	130,190		-	168,568		-
25XX	非流動負債總計	79,356,619		57	78,532,204		55	79,814,646		56
2XXX	負債總計	107,195,835		77	108,680,916		76	106,420,941		75
<b>歸屬於本公司業主之權益</b>										
3110	普通股	28,187,131		20	28,187,131		20	28,187,131		20
3200	資本公積	8,562,852		6	8,562,852		6	8,210,248		6
<b>累積虧損</b>										
3310	法定盈餘公積	5,143		-	5,143		-	-		-
3320	特別盈餘公積	46,291		-	46,291		-	-		-
3350	特種補虧	(5,409,762)		(4)	(3,845,726)		(3)	(3,442,111)		(3)
3300	累積虧損總計	(5,358,328)		(4)	(3,794,292)		(3)	(3,442,111)		(3)
3400	其他權益	(427,338)		-	(279,807)		-	(733,087)		(1)
31XX	本公司業主之權益總計	30,964,317		22	32,675,884		23	32,222,181		22
36XX	非控制權益	929,558		1	897,056		1	3,780,394		3
3XXX	權益總計	31,893,875		23	33,572,940		24	36,002,575		25
<b>負債與權益總計</b>										
		\$ 139,089,710		100	\$ 142,253,856		100	\$ 142,423,516		100

後附之附註係本合併財務報告之一部分。

(請參閱勤業信聯合會計師事務所民國103年3月6日核閱報告)

董事長：盧華海



經理人：余華明



會計主管：李詩周



陽明海運股份有限公司 子公司



民國 103 年及 102 年 1 月 1 日至 3 月 31 日

(僅經核閱，未依一般公認審計準則查核)

單位：新台幣仟元，惟  
每股淨損為元

代 碼		103年1月1日至3月31日		102年1月1日至3月31日	
		金 額	%	金 額	%
4000	營業收入(附註二六及三三)	\$ 28,241,436	100	\$ 27,461,980	100
5000	營業成本(附註十一及三三)	<u>28,142,425</u>	<u>100</u>	<u>28,910,019</u>	<u>106</u>
5900	營業毛利(損)	<u>99,011</u>	<u>-</u>	<u>(1,448,039)</u>	<u>(6)</u>
	營業費用(附註三三)				
6100	推銷費用	1,318,298	5	1,263,806	4
6200	管理費用	<u>153,592</u>	<u>-</u>	<u>177,542</u>	<u>1</u>
6000	營業費用合計	<u>1,471,890</u>	<u>5</u>	<u>1,441,348</u>	<u>5</u>
6500	其他收益及費損淨額(附註二七)	<u>346,030</u>	<u>1</u>	<u>26,927</u>	<u>-</u>
6900	營業淨損	<u>(1,026,849)</u>	<u>(4)</u>	<u>(2,862,460)</u>	<u>(11)</u>
	營業外收入及支出(附註二七及三三)				
7020	其他利益及損失	( 85,636)	-	( 203,356)	( 1)
7060	採用權益法認列之關聯企業之份額	( 52)	-	28,415	-
7010	其他收入	60,258	-	54,617	-
7050	財務成本	<u>(434,511)</u>	<u>(1)</u>	<u>(452,135)</u>	<u>(1)</u>
7000	營業外收入及支出合計	<u>(459,941)</u>	<u>(1)</u>	<u>(572,459)</u>	<u>(2)</u>
7900	稅前淨損	( 1,486,790)	( 5)	( 3,434,919)	( 13)
7950	所得稅費用(利益)(附註四及二八)	<u>54,080</u>	<u>-</u>	<u>(750,278)</u>	<u>(3)</u>
8200	本期淨損	<u>(1,540,870)</u>	<u>(5)</u>	<u>(2,684,641)</u>	<u>(10)</u>

(接次頁)

(承前頁)

代 碼		103年1月1日至3月31日		102年1月1日至3月31日	
		金 額	%	金 額	%
	其他綜合損益				
8310	國外營運機構財務報表 換算之兌換差額	\$ 200,157	-	\$ 247,351	1
8325	備供出售金融資產未實 現評價損益	( 313,958)	( 1)	( 111,300)	-
8370	採用權益法認列之關聯 企業及合資之其他綜 合損益之份額	( <u>21,562</u> )	-	( <u>8,274</u> )	-
8300	其他綜合損益(淨 額)合計	( <u>135,363</u> )	( <u>1</u> )	( <u>127,777</u> )	( <u>1</u> )
8500	本期綜合損益總額	( \$ <u>1,676,233</u> )	( <u>6</u> )	( \$ <u>2,556,864</u> )	( <u>9</u> )
	淨利(損)歸屬於：				
8610	母公司業主	( \$ 1,564,036)	( 5)	( \$ 2,678,318)	( 10)
8620	非控制權益	<u>23,166</u>	-	( <u>6,323</u> )	-
8600		( \$ <u>1,540,870</u> )	( <u>5</u> )	( \$ <u>2,684,641</u> )	( <u>10</u> )
	綜合損益總額歸屬於：				
8710	母公司業主	( \$ 1,711,567)	( 6)	( \$ 2,567,226)	( 9)
8720	非控制權益	<u>35,334</u>	-	<u>10,362</u>	-
8700		( \$ <u>1,676,233</u> )	( <u>6</u> )	( \$ <u>2,556,864</u> )	( <u>9</u> )
	每股淨損(附註二九)				
9710	基 本	( \$ <u>0.48</u> )		( \$ <u>0.82</u> )	
9810	稀 釋	( \$ <u>0.48</u> )		( \$ <u>0.82</u> )	

後附之附註係本合併財務報告之一部分。

(請參閱勤業眾信聯合會計師事務所民國103年5月6日核閱報告)

董事長：盧峯海



經理人：余華明



會計主管：李詩周







陽明海運股份有限公司及子公司



民國 103 年 1 月 1 日至 3 月 31 日

(僅經核閱，未依一般公認審計準則查核)

單位：新台幣仟元

代 碼		103年1月1日 至3月31日	102年1月1日 至3月31日
	營業活動之現金流量		
A10000	本期稅前損失	(\$ 1,486,790)	(\$ 3,434,919)
A20000	調整項目：		
A20100	折舊費用	1,632,001	1,765,609
A20200	攤銷費用	7,713	10,740
A20300	呆帳費用	1,282	4,701
A20400	透過損益按公允價值衡量金融 資產及負債之淨益	( 40,786)	( 153,907)
A20900	財務成本	434,511	452,135
A21200	利息收入	( 32,795)	( 20,480)
A22300	採用權益法認列之關聯企業損 益之份額	52	( 28,415)
A22500	處分及報廢不動產、廠房及設 備利益	( 335,092)	( 13,949)
A23100	處分備供出售金融資產利益	( 12,379)	( 5,011)
A23800	船舶油料跌價及回升利益	263,418	( 87,533)
A29900	長期預付租金攤銷	7,894	78,802
A29900	提列負債準備	340,229	169,664
A30000	與營業活動相關之資產/負債 變動數		
A31110	持有供交易之金融資產減 少	4,867	135,695
A31130	應收票據增加	( 54,135)	( 114,133)
A31150	應收帳款(增加)減少	( 619,129)	1,164,658
A31160	應收帳款—關係人(增加) 減少	165,553	( 139,941)
A31200	船舶油料增加	( 245,015)	( 161,690)
A31230	預付款項增加	( 219,469)	( 231,504)
A31240	預付代理處款項(增加) 減少	106,786	( 107,729)
A31240	其他流動資產(增加)減 少	( 238,128)	206,177

(接次頁)

(承前頁)

代 碼		103年1月1日 至3月31日	102年1月1日 至3月31日
A32130	應付票據增加	\$ 1,487	\$ 26,675
A32150	應付帳款減少	( 1,181,050)	( 649,163)
A32160	應付帳款—關係人減少	( 202,160)	( 20,327)
A32180	其他應付款項增加	214,986	432,268
A32200	負債準備減少	( 558,242)	( 215,533)
A32210	預收收入增加	69,493	178,487
A32230	其他流動負債增加(減少)	123,567	( 449,939)
A32240	應計退休金負債增加	<u>10,983</u>	<u>33,026</u>
A33000	營運產生之現金流出	( 1,840,348)	( 1,175,536)
A33200	收取之股利	15,876	13,749
A33100	收取之利息	29,563	9,693
A33300	支付之利息	( 361,391)	( 408,657)
A33500	支付之所得稅	( <u>55,306</u> )	( <u>114,084</u> )
AAAA	營業活動之淨現金流出	( <u>2,211,606</u> )	( <u>1,674,835</u> )
投資活動之現金流量			
B00100	取得原始認列時指定為透過損益按公允價值衡量之金融資產	( 2,794,427)	( 2,200,000)
B00200	處分原始認列時指定為透過損益按公允價值衡量之金融資產價款	2,740,098	2,300,000
B00300	取得備供出售金融資產	( 3,109,262)	( 7,055,000)
B00400	出售備供出售金融資產價款	3,129,482	4,635,489
B01800	取得採用權益法之關聯企業	-	( 20,930)
B02400	採用權益法之被投資公司減資退回股款	3,029	-
B02700	購置不動產、廠房及設備	( 1,931,253)	( 127,512)
B02800	處分不動產、廠房及設備價款	447,392	15,236
B03800	存出保證金(增加)減少	( 1,083)	3,555
B04500	購置無形資產	( 2,135)	( 14,133)
B06500	其他金融資產增加	( 238,639)	( 318,461)
B06700	其他非流動資產(增加)減少	25,971	( 9,136)
B07100	預付設備款增加	( 4,637)	( 756,532)
B07300	長期預付租金增加	-	( 255,336)
BBBB	投資活動之淨現金流出	( <u>1,735,464</u> )	( <u>3,802,760</u> )
籌資活動之現金流量			
C00200	短期借款增加(減少)	228,795	( 15,687)
C00500	應付短期票券增加	500,109	-

(接次頁)

(承前頁)

代 碼		103年1月1日 至3月31日	102年1月1日 至3月31日
C01600	舉借長期借款	\$ 6,378,125	\$ 8,982,116
C01700	償還長期借款	( 6,966,897)	( 9,219,458)
C04000	應付租賃款減少	( 15,905)	( 69,904)
C04100	其他金融負債增加(減少)	75,461	( 214,285)
C04300	其他非流動負債增加(減少)	( 40,166)	52,731
C05800	非控制權益淨變動數	( 2,832)	( 3,261)
CCCC	籌資活動之淨現金流入(出)	<u>156,690</u>	<u>( 487,748)</u>
DDDD	匯率變動對現金及約當現金之影響	<u>288,009</u>	<u>344,176</u>
EEEE	本期現金及約當現金減少數	( 3,502,371)	( 5,621,167)
E00100	期初現金及約當現金餘額	<u>13,631,975</u>	<u>10,943,570</u>
E00200	期末現金及約當現金餘額	<u>\$10,129,604</u>	<u>\$ 5,322,403</u>


後附之附註係本合併財務報告之一部分。

(請參閱勤業眾信聯合會計師事務所民國 103 年 5 月 6 日核閱報告)

董事長：盧峯海



經理人：余華明



會計主管：李詩周



陽明海運股份有限公司及子公司

合併財務報表附註

民國 103 年及 102 年 1 月 1 日至 3 月 31 日

(僅經核閱，未依一般公認審計準則查核)

(除另註明外，金額以新台幣仟元為單位)

一、公司沿革

陽明海運股份有限公司(以下稱「本公司」)係於 61 年 12 月設立，原係交通部所屬之國營事業，已於 85 年 2 月 15 日完成民營化。103 年及 102 年 3 月 31 日交通部持有股權均為 35.51%，本公司之董事逾半數係由交通部指派。

本公司主要從事於貨櫃運輸，船舶、貨櫃及車架之修理、租賃、買賣及船務代理。

本公司股票自 81 年 4 月起，在台灣證券交易所上市買賣，並於 85 年 11 月以增資發行新股方式首次公開發行海外存託憑證(GDR)，並於倫敦證券交易所掛牌上市，代號為 YMTD。

本公司之功能性貨幣及本合併財務報告之表達貨幣皆為新台幣。

二、通過財務報告之日期及程序

本合併財務報告於 103 年 5 月 6 日經提報董事會後發布。

三、新發布及修訂準則及解釋之適用

(一) 已發布但尚未生效之新／修正／修訂準則及解釋

依據金融監督管理委員會(以下稱「金管會」)於 103 年 4 月 3 日發布之金管證審字第 1030010325 號函，合併公司應自 104 年起開始適用業經國際會計準則理事會(IASB)發布且經金管會認可之 2013 年版 IFRS、IAS、IFRIC 及 SIC(以下稱「IFRSs」)。

<u>新發布／修正／修訂準則及解釋</u>	<u>IASB 發布之生效日(註)</u>
IFRSs 之修正「IFRSs 之改善—對 IAS 39 之修正(2009 年)」	2009 年 1 月 1 日或 2010 年 1 月 1 日
IAS 39 之修正「嵌入式衍生工具」	於 2009 年 6 月 30 日以後結束之年度期間生效

(接次頁)

(承前頁)

新發布／修正／修訂準則及解釋	IASB 發布之生效日 (註)
「IFRSs 之改善 (2010 年)」	2010 年 7 月 1 日或 2011 年 1 月 1 日
「2009 -2011 週期之年度改善」	2013 年 1 月 1 日
IFRS 1 之修正「IFRS 7 之比較揭露對首次採用者之有限度豁免」	2010 年 7 月 1 日
IFRS 1 之修正「嚴重高度通貨膨脹及首次採用者固定日期之移除」	2011 年 7 月 1 日
IFRS 1 之修正「政府貸款」	2013 年 1 月 1 日
IFRS 7 之修正「揭露一金融資產及金融負債之互抵」	2013 年 1 月 1 日
IFRS 7 之修正「揭露一金融資產之移轉」	2011 年 7 月 1 日
IFRS 10「合併財務報表」	2013 年 1 月 1 日
IFRS 11「聯合協議」	2013 年 1 月 1 日
IFRS 12「對其他個體之權益之揭露」	2013 年 1 月 1 日
IFRS 10、IFRS 11 及 IFRS 12 之修正「合併財務報表、聯合協議及對其他個體之權益之揭露：過渡指引」	2013 年 1 月 1 日
IFRS 10、IFRS 12 及 IAS 27 之修正「投資個體」	2014 年 1 月 1 日
IFRS 13「公允價值衡量」	2013 年 1 月 1 日
IAS 1 之修正「其他綜合損益項目之表達」	2012 年 7 月 1 日
IAS 12 之修正「遞延所得稅：標的資產之回收」	2012 年 1 月 1 日
IAS 19 之修訂「員工福利」	2013 年 1 月 1 日
IAS 27 之修訂「單獨財務報表」	2013 年 1 月 1 日
IAS 28 之修訂「投資關聯企業及合資」	2013 年 1 月 1 日
IAS 32 之修正「金融資產及金融負債之互抵」	2014 年 1 月 1 日
IFRIC 20「露天礦場於生產階段之剝除成本」	2013 年 1 月 1 日

註：除另註明外，上述新發布／修正／修訂準則或解釋係於各該日期以後開始之年度期間生效。

除下列說明外，適用上述 2013 年版 IFRSs 將不致造成合併公司會計政策之重大變動：

1. IFRS 10「合併財務報表」

此準則將取代 IAS 27「合併及單獨財務報表」，同時亦取代 SIC 12「合併：特殊目的個體」。合併公司考量對其他個體是否具控制，據以決定應納入合併之個體。當合併公司有 (i) 對被投資者之權力、(ii) 因對被投資者之參與而產生變動報酬之曝險或

權利，且(iii)使用其對被投資者之權力以影響該等報酬金額之能力時，則合併公司對被投資者具控制。此外，針對較為複雜之情況下投資者是否具控制之判斷，新準則提供較多指引。

## 2. IFRS 12「對其他個體之權益之揭露」

新準則係針對子公司、聯合協議、關聯企業及未納入合併報表之結構型個體之權益規定較為廣泛之揭露內容。

## 3. IAS 28「投資關聯企業及合資」之修訂

依修訂之準則規定，合併公司僅將符合分類為待出售條件之投資關聯企業轉列為待出售，未分類為待出售之任何股權繼續採權益法。適用該修訂前，當投資關聯企業符合分類為待出售條件時，合併公司係將投資關聯企業全數轉列待出售，並全數停止採用權益法。

## 4. IFRS 13「公允價值衡量」

IFRS 13「公允價值衡量」提供公允價值衡量指引，該準則定義公允價值、建立衡量公允價值之架構，並規定公允價值衡量之揭露。此外，該準則規定之揭露內容較現行準則更為廣泛，例如，現行準則僅要求以公允價值衡量之金融工具須按公允價值三層級揭露，依照IFRS 13「公允價值衡量」規定，適用該準則之所有資產及負債皆須提供前述揭露。

IFRS 13之衡量規定係自104年推延適用。

## 5. IAS 1「其他綜合損益項目之表達」之修正

依修正之準則規定，其他綜合損益項目須按性質分類且分組為(1)後續不重分類至損益者及(2)後續(於符合條件時)將重分類至損益者。相關所得稅亦應按相同基礎分組。適用該修正規定前，並無上述分組之強制規定。

## 6. IAS 19「員工福利」

修訂準則規定確定福利義務變動及計畫資產公允價值變動係於發生時認列，並加速前期服務成本之認列。此外，「淨利息」將取代適用修訂準則前之利息成本及計畫資產之預期報酬，並以淨確定福利負債(資產)乘以折現率決定淨利息。

該修訂修改短期員工福利定義。修訂後短期員工福利定義為「預期於員工提供相關服務之年度報導期間結束日後 12 個月內全部清償之員工福利（離職福利除外）」，合併公司原分類為短期員工福利之帶薪年休假因可於勞務提供年度後 24 個月內使用，IAS 19 修訂後將改分類為其他長期員工福利，並使用預計單位福利法精算相關福利義務。惟此項改變並不影響應付休假給付於合併資產負債表列為流動負債之表達。

截至本合併財務報告通過發布日止，合併公司仍持續評估 2013 年版 IFRSs 對各期間財務狀況與經營結果之影響，相關影響待評估完成時予以揭露。

## (二) IASB 已發布但尚未經金管會認可之 IFRSs

合併公司未適用下列業經 IASB 發布但未經金管會認可之 IFRSs。截至本合併財務報告通過發布日止，金管會尚未發布生效日。

新發布 / 修正 / 修訂準則及解釋	IASB 發布之生效日(註1)
「2010-2012 週期之年度改善」	2014 年 7 月 1 日 (註 2)
「2011-2013 週期之年度改善」	2014 年 7 月 1 日
IFRS 9「金融工具」	註 3
IFRS 9 及 IFRS 7 之修正「強制生效日及過渡揭露」	註 3
IFRS 11 之修正「聯合營運權益之取得處理」	2016 年 1 月 1 日
IFRS 14「管制遞延帳戶」	2016 年 1 月 1 日
IAS 19 之修正「確定福利計畫：員工提撥金」	2014 年 7 月 1 日
IAS 36 之修正「非金融資產可回收金額之揭露」	2014 年 1 月 1 日
IAS 39 之修正「衍生工具之合約更替及避險會計之繼續」	2014 年 1 月 1 日
IFRIC 21「公課」	2014 年 1 月 1 日

註 1：除另註明外，上述新發布 / 修正 / 修訂準則或解釋係於各該日期以後開始之年度期間生效。

註 2：給與日於 2014 年 7 月 1 日以後之股份基礎給付交易開始適用 IFRS 2 之修正；收購日於 2014 年 7 月 1 日以後之企業合併開始適用 IFRS 3 之修正；IFRS 13 於修正時即生效。其餘修正係適用於 2014 年 7 月 1 日以後開始之年度期間。

註 3：IASB 將 IFRS 9 生效日暫定為 2018 年 1 月 1 日以後開始之年度期間。

除下列說明外，適用上述新發布／修正／修訂準則或解釋將不致造成合併公司會計政策之重大變動：

## 1. IFRS 9「金融工具」

### 金融資產之認列及衡量

就金融資產方面，所有原屬於 IAS 39「金融工具：認列與衡量」範圍內之金融資產後續衡量係以攤銷後成本衡量或以公允價值衡量。若合併公司係以收取合約現金流量為目的之經營模式而持有該金融資產，且其合約現金流量完全為支付本金及流通在外本金金額之利息，則該金融資產係以攤銷後成本衡量。未符合前述條件之其他金融資產係以公允價值衡量。惟合併公司得選擇於原始認列時，將非持有供交易之權益投資指定為透過其他綜合損益按公允價值衡量，除股利收益認列於損益外，其他相關利益及損失係認列於其他綜合損益。

### 一般避險會計

IFRS 9 在一般避險會計之主要改變，係調整避險會計之適用條件，以使適用避險會計之財務報表更能反映企業實際進行的風險管理活動。與 IAS 39 相較，其主要修正內容包括：(1) 增加可適用避險會計之交易型態，例如放寬非財務風險適用避險會計之條件；(2) 修改避險衍生工具之損益認列方式，以減緩損益波動程度；及(3) 避險有效性方面，以避險工具與被避險項目間的經濟關係取代實際有效性測試。

### 生效日

IASB 將一般避險會計規定納入 IFRS 9 時，刪除原訂 IFRS 9 自 2015 年 1 月 1 日以後開始之年度期間生效之規定，IASB 決定於完成新減損模式及分類與衡量之有限度修正後重新考量適當之生效日。

## 2. IAS 36「非金融資產可回收金額之揭露」之修正

IASB 於發布 IFRS 13「公允價值衡量」時，同時修正 IAS 36「資產減損」之揭露規定，導致合併公司須於每一報導期間增加揭露資產或現金產生單位之可回收金額。本次 IAS 36 之修正



係釐清合併公司僅須於認列或迴轉減損損失當期揭露該等可回收金額。此外，若可回收金額係以現值法計算之公允價值減處分成本衡量，合併公司須增加揭露所採用之折現率。

### 3. 2010-2012 週期之年度改善

IFRS 3 之修正係釐清企業合併之或有對價，無論是否為 IAS 39 或 IFRS 9 之適用範圍，應以公允價值衡量，公允價值變動係認列於損益。

IFRS 13 之修正係釐清適用 IFRS 13 後，無設定利率之短期應收款及應付款，若折現之影響不重大，仍得按原始發票金額衡量。

### 4. 2011-2013 週期之年度改善

IFRS 13 之修正係對適用以淨額基礎衡量金融資產及金融負債群組公允價值之例外（即「組合例外」）進行修正，以釐清該例外範圍包括 IAS 39 或 IFRS 9 適用範圍內並依其規定處理之所有合約，即使該合約不符合 IAS 32「金融工具：表達」對金融資產或金融負債之定義亦然。

截至本合併財務報告通過發布日止，合併公司仍持續評估其他準則，解釋之修正對財務狀況與經營結果之影響，相關影響待評估完時予以揭露。

## 四、重大會計政策之彙總說明

除下列說明外，本合併財務報告所採用之會計政策與 102 年度合併財務報告相同。

### (一) 遵循聲明

本合併財務報告係依照證券發行人財務報告編製準則及經金管會認可之 IAS34「期中財務報導」編製。本合併財務報告並未包含整份年度財務報告所規定之所有 IFRSs 揭露資訊。

## (二) 合併基礎

本合併財務報告編製主體如下：

投資公司名稱	子公司名稱	業務性質	所持股權百分比(%)			說明
			103年 3月31日	102年 12月31日	102年 3月31日	
陽明海運	陽明海運(英屬維京群島)有限公司(陽明英屬維京群島)	商業投資、船務代理、貨運承攬、貨運管理	100.00	100.00	100.00	
"	陽明(新加坡)私人有限公司(陽明新加坡私人)	商業投資、船舶運送、船舶買賣及租賃、海運承攬	100.00	100.00	100.00	
陽明海運	慶明投資股份有限公司(慶明投資)	一般投資業	100.00	100.00	100.00	
"	全洋海運股份有限公司(全洋海運)	船務代理、貨運承攬及貨運管理	100.00	100.00	100.00	
"	好好國際物流股份有限公司(好好物流)	倉儲及海運承攬	50.00	50.00	50.00	
"	光明海運股份有限公司(光明海運)	船舶運送、船務代理、船舶及其零件零售	86.57	86.57	86.57	
"	鴻明船舶貨物裝卸承攬股份有限公司(鴻明裝卸)	船舶貨物裝卸承攬	79.17	79.17	79.17	
"	駿明交通運輸股份有限公司	汽車貨櫃貨運業	50.98	50.98	50.98	
"	陽明德拉瓦控股公司(陽明德拉瓦)	商業投資、船務代理、貨運承攬、貨運管理	100.00	100.00	100.00	
"	陽明(賴比瑞亞)股份有限公司	船務代理、貨運承攬及貨運管理	100.00	100.00	100.00	
"	高明貨櫃碼頭股份有限公司(高明碼頭公司)	船舶理貨、船舶貨物裝卸承攬	-	-	60.00	註一
慶明投資	鴻明裝卸	船舶貨物裝卸承攬	20.83	20.83	20.83	
"	好好物流	倉儲及海運承攬	46.36	46.36	46.36	
陽明德拉瓦	陽明(美洲)股份有限公司	船務代理、貨運承攬、貨運管理	100.00	100.00	100.00	
"	Triumph Logistics, Inc.	卡(拖)車運送服務	100.00	100.00	100.00	
"	Olympic Container Terminal LLC	碼頭裝卸服務及營運	100.00	100.00	100.00	
"	Topline Transportation, Inc.	卡(拖)車運送服務	100.00	100.00	100.00	
"	Coastal Tarheel Express, Inc.	卡(拖)車運送服務	100.00	100.00	100.00	
"	Transcont Intermodal Logistics, Inc.	內陸貨運承攬	100.00	100.00	100.00	
"	Yang Ming Shipping (Canada) Ltd.	船務代理、貨運承攬、貨運管理	100.00	100.00	100.00	
陽明英屬維京群島	陽明荷屬安地列斯控股公司	商業投資、船務代理、貨運承攬、貨運管理	100.00	100.00	100.00	
陽明荷屬安地列斯控股公司	陽明荷蘭控股公司	商業投資、船務代理、貨運承攬、貨運管理	100.00	100.00	100.00	
陽明荷蘭控股公司	陽明(英國)有限公司(陽明英國)	船務代理、貨運承攬、貨運管理	100.00	100.00	100.00	
"	歐洲陽明船務有限公司	船務代理、貨運承攬、貨運管理	100.00	100.00	100.00	
"	陽明(義大利)股份有限公司(陽明義大利)	船務代理	50.00	50.00	50.00	
"	陽明(荷蘭)有限公司	船務代理	100.00	100.00	100.00	
"	陽明(比利時)股份有限公司	船務代理	89.92	89.92	89.92	
陽明(荷蘭)有限公司	陽明(比利時)股份有限公司	船務代理	10.08	10.08	10.08	
陽明英國	好好國際物流(英國)有限公司	貨運承攬	-	-	100.00	
陽明義大利	陽明(拿坡里)有限公司	貨運承攬	60.00	60.00	60.00	
陽明新加坡私人	陽凱有限公司	商業投資、船務代理、貨運承攬、貨運管理	91.00	91.00	91.00	
"	陽明(英屬維京群島)船務公司	海運承攬及船務代理	51.00	51.00	51.00	
"	陽明日本株式會社(陽明日本)	船舶運送、船舶買賣及租賃、海運承攬	100.00	100.00	100.00	
"	陽明保險私人有限公司	集團保險業務	100.00	100.00	100.00	
"	陽明海運(香港)有限公司	海運承攬及船務代理	51.00	51.00	51.00	
"	陽明(新加坡)船務公司	船務代理、貨運承攬、貨運管理	100.00	100.00	100.00	

(接次頁)

(承前頁)

投資公司名稱	子公司名稱	業務性質	所持股權百分比(%)			說明
			103年 3月31日	102年 12月31日	102年 3月31日	
陽明新加坡私人	陽明(馬來西亞)公司	船務代理、貨運承攬、貨運管理	100.00	100.00	100.00	
"	陽明(印度)私人有限公司	船務代理、貨運承攬、貨運管理	60.00	60.00	60.00	
"	陽明(韓國)株式會社	船務代理、貨運承攬、貨運管理	60.00	60.00	60.00	
"	陽明(土耳其)有限公司	船務代理、貨運承攬、貨運管理	50.00	50.00	50.00	
陽明日本	萬和株式會社	船務代理、海運承攬	100.00	100.00	100.00	
陽明(英屬維京群島)船務公司	嘉明置業有限公司	置產管理	100.00	100.00	100.00	
光明海運	光明(賴比瑞亞)股份有限公司	船舶貨運承攬	100.00	100.00	100.00	
好好物流	好好國際物流(美國)股份有限公司(好好美國)	船務代理、貨運承攬、貨運管理	100.00	100.00	100.00	
"	好好國際物流(新加坡)私人有限公司(好好新加坡)	投資、控股	100.00	100.00	100.00	
好好美國	好明國際物流(上海)有限公司	國際運輸代理業務	100.00	100.00	100.00	
"	妙光國際物流(美國)股份有限公司(妙光美國)	卡車運送服務	100.00	100.00	100.00	
"	好好國際物流(德國)有限公司(好好德國)	貨運承攬	100.00	100.00	100.00	
好好新加坡	Yes Logistics Company Ltd.	貨運承攬	100.00	100.00	100.00	
"	好好國際物流(荷蘭)有限公司	貨運承攬	100.00	100.00	100.00	
"	Yes Logistics Benelux B.V.	貨運承攬	70.00	70.00	70.00	
好好德國	Merlin Logistics GmbH	進出口貨物操作、貨物儲存與配送、其他倉儲相關業務	80.00	80.00	80.00	註二

註一：高明貨櫃碼頭股份有限公司(高明碼頭公司)主要從事高雄港洲際貨櫃中心第一期計畫之投資興建、營運碼頭、後線設施、裝卸承攬、船舶理貨及倉儲等事業之經營，該公司於96年9月28日與臺灣港務股份有限公司高雄港務分公司(原交通部高雄港務局，以下簡稱高雄港務分公司)完成「高雄港洲際貨櫃中心第一期計畫興建及營運契約」之簽訂，契約期間自96年9月28日開始起算，包括「興建期間」及「營運期間」，迄145年9月27日止，共計50年。高雄港務分公司於100年1月5日核發高明碼頭公司正式營運核准函，已正式營運。另本公司董事會於102年8月13日及101年1月6日決議，因高明碼頭公司第二期碼頭預計在103年9月份完工，運能大幅增加，為充實第二期所需資金，並強化其競爭力，配合相關BOT合約釋股規定，於102及101年度分別出售85,000仟股及272,000仟股(分別佔高明碼頭公司目前股

本 12.5%及 40%)，本公司於 102 年度釋股完成後，對高明碼頭公司喪失控制。

註二：好好德國於 101 年 12 月 24 日召開董事會決議投資 Merlin Logistics GmbH 80%之股權，已於 102 年 1 月 17 日匯出股款，並於 102 年 2 月 21 日完成辦理變更登記。

本公司直接或透過子公司間接持有被投資公司普通股股權達百分之五十以上，或持股雖未超過百分之五十但對該被投資公司有控制能力，即構成母子關係，其財務報表予以合併。

本公司直接及間接持有陽明義大利及陽明土耳其公司表決權之股份雖未超過百分之五十，惟本公司有權主導前述公司董事會超過半數之投票權，且各該公司之控制操控於該董事會，或本公司有權主導其財務、營運及人事方針，因本公司對前述公司具有控制能力，故前述公司為本公司之子公司，是以予納入合併個體。

本公司應於取得或喪失對子公司之控制能力之日起，始納入或終止將子公司收益與費損編入合併財務報表。編製合併財務報表時，母子公司間之重大交易及其餘額均予銷除。

上述編入合併報表之子公司 103 年及 102 年 1 月 1 日至 3 月 31 日除陽明英屬維京群島公司、全洋海運公司、光明海運公司、陽明賴比瑞亞公司、陽明英國公司、光明（賴比瑞亞）公司及 102 年 1 月 1 日至 3 月 31 日之高明碼頭公司外，其餘編入合併個體之非重要子公司財務報表均未經會計師核閱。

上述編入合併報表之子公司 102 年度 Yes Logistics Benelux B.V.、妙光美國公司、好好國際物流（德國）有限公司、好好國際物流（荷蘭）有限公司及 Merlin Logistics GmbH 係採用未經會計師查核之財務報表。餘係採經會計師查核之財務報表編入。

### (三) 退職後福利

期中期間之退休金成本係採用前一財務年度結束日依精算決定之退休金成本率，以年初至當期末為基礎計算，並針對該結束日後之重大市場波動，及重大縮減、清償或其他重大一次性事項加以調整。

#### (四) 所得稅

所得稅費用係當期所得稅及遞延所得稅之總和。期中期間之所得稅係以年度為基礎進行評估，以預期年度總盈餘所適用之稅率，就期中稅前利益予以計算。

#### 五、重大會計判斷、估計及假設不確定性之主要來源

本合併財務報告所採用之重大會計判斷、估計及假設不確定性來源與 102 年度合併財務報告相同。

#### 六、現金及約當現金

	103年3月31日	102年12月31日	102年3月31日
庫存現金及週轉金	\$ 11,223	\$ 9,148	\$ 8,898
銀行支票及活期存款	4,740,993	7,388,306	3,784,349
約當現金			
原始到期日在 3 個月以內之銀行定期存款	<u>5,377,388</u>	<u>6,234,521</u>	<u>1,529,156</u>
	<u>\$10,129,604</u>	<u>\$13,631,975</u>	<u>\$ 5,322,403</u>

銀行存款於資產負債表日之市場利率區間如下：

	103年3月31日	102年12月31日	102年3月31日
銀行存款	0.03%~9.00%	0.15%~3.35%	0.03%~9.00%

#### 七、透過損益按公允價值衡量之金融工具

	103年3月31日	102年12月31日	102年3月31日
<u>指定透過損益按公允價值衡量之金融資產</u>			
保本型商品(二)	<u>\$ 960,064</u>	<u>\$ 949,676</u>	<u>\$ 900,070</u>
<u>持有供交易之金融資產</u>			
衍生工具(未指定避險)			
— 油料交換及油料交換選擇權(一)	35,774	55,590	87,527
非衍生金融資產			
— 國內上市(櫃)股票	192,987	138,872	17,858
— 基金受益憑證	<u>788,480</u>	<u>742,735</u>	<u>1,010,404</u>
小計	<u>1,017,241</u>	<u>937,197</u>	<u>1,115,789</u>
<u>透過損益按公允價值衡量之金融資產—流動</u>	<u>\$ 1,977,305</u>	<u>\$ 1,886,873</u>	<u>\$ 2,015,859</u>

(接次頁)

(承前頁)

	103年3月31日	102年12月31日	102年3月31日
持有供交易之金融負債			
衍生工具 (未指定避險)			
一油料交換及油料交換 選擇權(一)	\$ 1,243	\$ -	\$ 632
一債券賣回權 (附註十 八)	<u>30,421</u>	<u>19,820</u>	<u>-</u>
透過損益按公允價值衡量之 金融負債一流動	<u>\$ 31,664</u>	<u>\$ 19,820</u>	<u>\$ 632</u>

(一) 油料交換及油料交換選擇權所持有之目的，是為規避油價上升造成本公司耗油成本增加的風險。合併公司承作油料交換及油料交換選擇權合約，每月為一期進行交割，103年及102年1月1日至3月31日，每期沖銷合約金額分別為USD11,721仟元~USD15,153仟元及USD11,850仟元~USD15,674仟元。上述從事之衍生性金融商品因不符有效避險條件，故不適用避險會計。

於資產負債表日未採避險會計且尚未到期之油料交換及油料交換選擇權合約、未沖銷合約於財務報表日之公平價值如下：

	到 期 日	合 約 總 金 額	未 沖 銷 合 約 合 約 金 額	公 平 價 值
103年3月31日	103.12.31	USD 135,390仟元	USD 95,085仟元	\$ 34,531
102年12月31日	103.12.31	USD 276,650仟元	USD 81,261仟元	55,590
102年3月31日	102.12.31	USD 121,396仟元	USD 79,967仟元	86,895

(二) 本公司承作保本型商品，主要係連結標的物為台灣五十、商業本票、1個月期 Libor 及 3個月期 Shibor 利率區間，103年及102年1月1日至3月31日已實現贖回利益分別為3,930仟元及2,573仟元。

#### 八、備供出售金融資產

	103年3月31日	102年12月31日	102年3月31日
國內投資			
上市(櫃)股票	\$ 1,698,210	\$ 2,002,470	\$ 1,706,744
基金受益憑證	<u>34,083</u>	<u>51,421</u>	<u>2,565,378</u>
備供出售金融資產	<u>\$ 1,732,293</u>	<u>\$ 2,053,891</u>	<u>\$ 4,272,122</u>
流 動	\$ 34,095	\$ 51,433	\$ 2,619,917
非 流 動	<u>1,698,198</u>	<u>2,002,458</u>	<u>1,652,205</u>
	<u>\$ 1,732,293</u>	<u>\$ 2,053,891</u>	<u>\$ 4,272,122</u>

九、以成本衡量之金融資產－非流動

	<u>103年3月31日</u>	<u>102年12月31日</u>	<u>102年3月31日</u>
國內未上市(櫃)普通股	\$ 494,457	\$ 494,457	\$ 394,458
國外未上市(櫃)普通股	<u>5,043</u>	<u>5,043</u>	<u>5,042</u>
	<u>\$ 499,500</u>	<u>\$ 499,500</u>	<u>\$ 399,500</u>
依金融資產衡量種類區分			
備供出售金融資產	<u>\$ 499,500</u>	<u>\$ 499,500</u>	<u>\$ 399,500</u>

合併公司所持有之上述未上市(櫃)股票投資，於資產負債表日係按成本減除減損損失衡量，因其公允價值合理估計數之區間重大且無法合理評估各種估計之機率，致合併公司管理階層認為其公允價值無法可靠衡量。

十、應收票據及應收帳款

	<u>103年3月31日</u>	<u>102年12月31日</u>	<u>102年3月31日</u>
<u>應收票據</u>			
應收票據－非關係人	\$ 402,418	\$ 348,283	\$ 333,461
減：備抵呆帳	<u>( 16,163)</u>	<u>( 15,405)</u>	<u>( 9,292)</u>
	<u>\$ 386,255</u>	<u>\$ 332,878</u>	<u>\$ 324,169</u>
<u>應收帳款</u>			
應收帳款－非關係人	\$ 6,122,134	\$ 5,503,098	\$ 4,888,661
應收帳款－關係人	279,841	445,394	241,054
減：備抵呆帳	<u>( 38,619)</u>	<u>( 37,828)</u>	<u>( 45,931)</u>
	<u>\$ 6,363,356</u>	<u>\$ 5,910,664</u>	<u>\$ 5,083,784</u>

(一) 應收帳款

合併公司對因營業產生之應收帳款，其性質為貨櫃運輸航運業務產生者，其授信期限一般為 14 日至 28 日不等，若為物流業務、碼頭及場站作業服務等產生者，授信期間一般為 90 日以內。於決定應收帳款可回收性時，合併公司考量應收帳款自原始授信日至資產負債表日信用品質之任何改變。合併公司對於有客觀之證據顯示應收帳款已發生減損而無法回收者，已評估預期可能發生減損據以提列備抵呆帳。此外，各帳齡期間的應收帳款之備抵呆帳提列，係參考交易對方過去拖欠記錄、信用品質及分析其目前財務狀況，以估計無法回收之金額，並按各期帳齡與無法回收金額比例評估減損金額。

由於合併公司之客戶群廣大，遍佈世界各地且相互間無關聯，故管理階層認為應收帳款的信用風險並不集中。

於資產負債表日已逾期但合併公司尚未認列備抵呆帳之應收帳款，因其信用品質並未重大改變，合併公司管理階層認為仍可回收其金額，合併公司對該等應收帳款除一般代理行有取得銀行保證函或部分客戶有收取保證金外，其餘並未持有任何擔保品。

已逾期但未減損應收帳款之帳齡分析如下：

	103年3月31日	102年12月31日	102年3月31日
90天以下	\$ 278,576	\$ 427,406	\$ 380,843
91至180天	69,350	15,947	12,883
181至365天	15,822	7,995	8,427
365天以上	11,645	8,238	17,399
合計	<u>\$ 375,393</u>	<u>\$ 459,586</u>	<u>\$ 419,552</u>

以上係以逾期天數為基準進行之帳齡分析。

合併公司之應收票據及應收帳款之備抵呆帳變動資訊如下：

	102年1月1日至3月31日				
	應收票據		應收帳款		合計
	個別評估 減損損失	群組評估 減損損失	個別評估 減損損失	群組評估 減損損失	
102年1月1日餘額	\$ -	\$ 8,942	\$ 27,317	\$ 14,149	\$ 50,408
加：本期提列呆帳費用	-	350	16	4,335	4,701
減：本期實際沖銷	-	( 56)	-	( 52)	( 108)
外幣換算差額	-	56	45	121	222
102年3月31日餘額	<u>\$ -</u>	<u>\$ 9,292</u>	<u>\$ 27,378</u>	<u>\$ 18,553</u>	<u>\$ 55,223</u>

	103年1月1日至3月31日				
	應收票據		應收帳款		合計
	個別評估 減損損失	群組評估 減損損失	個別評估 減損損失	群組評估 減損損失	
103年1月1日餘額	\$ -	\$ 15,405	\$ 28,289	\$ 9,539	\$ 53,233
加(減)：本期提列(迴 轉)呆帳費用	-	474	( 277)	1,085	1,282
減：本期實際沖銷	-	-	-	( 93)	( 93)
外幣換算差額	-	284	43	33	360
103年3月31日餘額	<u>\$ -</u>	<u>\$ 16,163</u>	<u>\$ 28,055</u>	<u>\$ 10,564</u>	<u>\$ 54,782</u>



## 十一、船舶油料

	103年3月31日	102年12月31日	102年3月31日
船舶油料	<u>\$ 3,524,666</u>	<u>\$ 3,543,069</u>	<u>\$ 3,522,504</u>

103年及102年1月1日至3月31日與船舶油料相關之營業成本分別為6,571,353仟元及7,174,932仟元。

103年1月1日至3月31日之營業成本包括船舶油料跌價損失263,418仟元，102年1月1日至3月31日之營業成本包括船舶油料淨變現回升利益87,533仟元，船舶油料淨變現價值回升係因航線營運之獲利提升所致。

## 十二、採用權益法之投資

	103年3月31日	102年12月31日	102年3月31日
投資關聯企業			
高明貨櫃碼頭股份有限公司	\$6,318,121	\$6,324,364	\$ -
West Basin Container Terminal LLC	918,351	901,063	860,093
長明國際物流有限公司	349,693	355,297	350,883
United Terminal Leasing LLC	211,752	204,815	192,221
福爾摩莎國際開發公司	189,470	195,372	233,687
運旺投資股份有限公司	137,251	158,832	133,485
陽明阿聯有限公司	90,570	82,296	58,413
運揚航運股份有限公司	70,743	69,767	82,112
陽明(埃及)股份有限公司	23,453	36,064	18,145
陽明(澳洲)有限公司	17,552	14,266	5,236
天津中外運好好冷鏈物流有限公司	14,611	14,963	16,509
陽明英國克斯特貨櫃場公司	6,895	6,375	6,837
陽明(越南)公司	2,547	1,348	526
ANSHIP-YES Logistics Corporation Limited	1,966	2,576	-
	<u>\$8,352,975</u>	<u>\$8,367,398</u>	<u>\$1,958,147</u>

合併公司於資產負債表日對關聯企業之所有權權益及表決權百分比如下：

公 司 名 稱	103年3月31日	102年12月31日	102年3月31日
高明貨櫃碼頭股份有限公司	47.50%	47.50%	-
West Basin Container Terminal LLC	40.00%	40.00%	40.00%
長明國際物流有限公司	49.00%	49.00%	49.00%
United Terminal Leasing LLC	40.00%	40.00%	40.00%
福爾摩莎國際開發公司	30.00%	30.00%	30.00%
運旺投資股份有限公司	49.75%	49.75%	49.75%
陽明阿聯有限公司	49.00%	49.00%	49.00%
運揚航運股份有限公司	49.00%	49.00%	49.00%
陽明（埃及）股份有限公司	49.00%	49.00%	49.00%
天津中外運好好冷鏈物流有限公司	49.00%	49.00%	-
陽明（澳洲）有限公司	50.00%	50.00%	-
陽明英國克斯特貨櫃場公司	50.00%	50.00%	50.00%
陽明（越南）公司	49.00%	49.00%	49.00%
ANSHIP-YES Logistics Corporation Limied	49.00%	49.00%	-

本公司於102年12月處分高明碼頭公司股權後，對高明碼頭公司喪失控制，惟仍具有重大影響力。

因本公司未對陽明英國克斯特貨櫃場公司及陽明（澳洲）有限公司有控制能力，因是未編入合併財務報告。

有關合併公司之關聯企業彙整性財務資訊如下：

	103年3月31日	102年12月31日	102年3月31日
總資產	<u>\$23,527,203</u>	<u>\$20,797,886</u>	<u>\$ 6,730,750</u>
總負債	<u>\$ 8,753,380</u>	<u>\$ 8,979,471</u>	<u>\$ 2,077,700</u>
	103年1月1日 至3月31日	102年1月1日 至3月31日	
本期營業收入	<u>\$ 2,801,201</u>	<u>\$ 2,106,204</u>	
本期淨利	<u>\$ 38,553</u>	<u>\$ 66,250</u>	
本期其他綜合損益	<u>(\$ 43,340)</u>	<u>(\$ 16,630)</u>	

103年及102年1月1日至3月31日採用權益法之投資及合併公司對其所享有之損益及其他綜合損益份額，係按未經會計師核閱之財務報告計算。

### 十三、不動產、廠房及設備

	自有土地	建築物	貨櫃及車架	船	租賃資產	租賃權益改良	其他設備	未完工程	合計
102年1月1日餘額	\$ 691,084	\$ 1,299,545	\$ 24,408,280	\$ 91,097,861	\$ 8,473,365	\$ 465,263	\$ 3,644,818	\$ 1,109,946	\$131,150,162
增加(一)	-	-	970,362	1,539,804	-	-	13,658	5,322	2,529,146
處分	-	( 486)	( 9,136)	( 102,381)	-	-	( 49,132)	-	( 161,135)
重分類(二)	-	-	-	( 343,206)	-	-	( 423)	-	( 343,629)
淨兌換差額	( 120)	9,038	-	295,137	145,781	735	8,485	-	458,286
102年03月31日餘額	\$ 690,894	\$ 1,268,097	\$ 25,369,506	\$ 92,487,215	\$ 8,619,146	\$ 465,998	\$ 3,617,406	\$ 1,115,268	\$133,633,530
累計折舊及減損	-	-	-	-	-	-	-	-	-
102年1月1日餘額	\$ -	\$ 336,210	\$ 16,263,056	\$ 20,017,412	\$ 3,048,765	\$ 275,627	\$ 2,524,503	\$ -	\$ 42,467,573
處分	-	( 451)	( 7,976)	( 102,381)	-	-	( 49,040)	-	( 159,848)
重分類(二)	-	-	-	( 189,554)	-	-	-	-	( 189,554)
折舊費用	-	5,787	423,217	1,163,042	102,645	7,612	56,970	-	1,759,273
淨兌換差額	-	2,533	3	95,370	22,713	442	6,085	-	127,153
102年03月31日餘額	\$ -	\$ 344,079	\$ 16,680,300	\$ 20,883,889	\$ 3,174,123	\$ 283,688	\$ 2,538,518	\$ -	\$ 44,004,527
102年1月1日淨額	\$ 691,084	\$ 923,335	\$ 8,143,224	\$ 71,080,449	\$ 5,424,600	\$ 189,636	\$ 1,120,315	\$ 1,109,946	\$ 88,687,589
102年03月31日淨額	\$ 690,894	\$ 924,016	\$ 8,689,206	\$ 71,503,326	\$ 5,445,023	\$ 182,310	\$ 1,078,888	\$ 1,115,268	\$ 89,628,533
103年1月1日餘額	\$ 690,597	\$ 1,271,830	\$ 20,369,051	\$ 93,804,260	\$ 8,632,936	\$ 475,739	\$ 3,570,595	\$ 1,669,549	\$130,484,557
增加(一)	-	-	143,974	1,191,952	-	1,120	18,753	721,818	2,077,617
處分	-	-	( 543,061)	( 766,524)	-	-	( 30,192)	-	( 1,339,777)
重分類	-	-	-	-	-	-	-	-	-
淨兌換差額	102	7,404	384	243,311	110,320	971	11,804	-	374,296
103年03月31日餘額	\$ 690,699	\$ 1,279,234	\$ 19,970,348	\$ 94,472,999	\$ 8,743,256	\$ 477,830	\$ 3,570,560	\$ 2,391,367	\$131,596,693
累計折舊及減損	-	-	-	-	-	-	-	-	-
103年1月1日餘額	\$ -	\$ 366,539	\$ 11,314,654	\$ 22,668,948	\$ 3,492,089	\$ 309,252	\$ 2,605,773	\$ -	\$ 40,757,255
處分	-	-	( 541,281)	( 533,878)	-	-	( 29,868)	-	( 1,105,027)
重分類	-	-	-	-	-	-	-	-	-
折舊費用	-	5,885	340,305	1,114,387	104,783	7,761	52,544	-	1,625,665
淨兌換差額	-	2,388	-	81,782	23,093	650	9,222	-	117,135
103年03月31日餘額	\$ -	\$ 374,812	\$ 11,113,678	\$ 23,331,239	\$ 3,619,565	\$ 317,663	\$ 2,637,671	\$ -	\$ 41,395,028
102年12月31日淨額	\$ 690,597	\$ 905,291	\$ 9,054,397	\$ 71,135,312	\$ 5,140,847	\$ 166,487	\$ 964,822	\$ 1,669,549	\$ 89,727,302
103年03月31日淨額	\$ 690,699	\$ 904,422	\$ 8,856,670	\$ 71,141,760	\$ 5,123,291	\$ 160,167	\$ 933,289	\$ 2,391,367	\$ 90,201,665

(一) 103年及102年1月1日至3月31日船舶之增添係包含預付設備款轉入之船舶帳面金額413,080仟元及1,398,360仟元。103年1月1日至3月31日未完工程之增添包含預付設備款轉入未完工程金額243,381仟元

(二) 係包含子公司光明海運公司將待處分船舶分類為待出售非流動資產，該船舶之成本343,206仟元，累計折舊189,554仟元，並已於102年4月處分，認列處分損失6,527仟元。

合併公司之不動產、廠房及設備係以直線基礎按下列耐用年數計提折舊：

建築物	53至56年
貨櫃及車架	6至10年
船	20至25年
船舶塢修	2.5年至5年
租賃資產	
貨櫃及車架	3至10年
船	18至25年
租賃權益改良	2至10年
其他設備	3至18年



本公司之所有投資性不動產皆係自有權益。本公司設定質押作為借款擔保之投資性不動產金額，請參閱附註三四。

#### 十五、預付租賃款

	103年3月31日	102年12月31日	102年3月31日
流動（帳列預付款項）	\$ 292,198	\$ 217,684	\$ 565,878
非流動	<u>623,384</u>	<u>631,278</u>	<u>10,323,292</u>
	<u>\$ 915,582</u>	<u>\$ 848,962</u>	<u>\$10,889,170</u>

(一) 本公司為經營貨物倉儲、重整、簡易加工、轉運及配送需要，與臺灣港務股份有限公司高雄港務分公司（以下簡稱高雄港務分公司）合作興建暨經營使用高雄第三貨櫃中心之第一物流中心及第二物流中心。本公司以投入成本分別取得 30 年及 28 年 9 個月之使用權，並按使用期間攤提租金。

(二) 高明碼頭公司於 96 年 9 月與高雄港務分公司簽訂「高雄港洲際貨櫃中心第一期計畫興建及營運契約」（以下簡稱六櫃），由子公司高明碼頭公司負責六櫃未來 50 年之興建與營運。高明碼頭公司於 100 年 1 月及 101 年 5 月分別獲高雄港務分公司核准開港營運六櫃之兩座碼頭及繼續投資興建另外兩座碼頭（以下簡稱二期工程），依據該契約，高明碼頭公司尚須於 7 年內再完成六櫃另外兩座碼頭，開發經營期間之全部營運費用均由高明碼頭公司負擔。高明碼頭公司得在開發經營期間屆滿前 5 年內檢附未來投資計畫書向高雄港務分公司申請優先訂約，或在開發經營期間屆滿後，除下列資產為有償移轉之範圍外，將各項營運資產無償移轉予高雄港務分公司。

1. 特許期間屆滿前 10 年內，經高雄港務局同意所增置及汰換之資產且具有帳面價值並維持可用狀態者；
2. 營運期間內經高雄港務分公司同意購置之橋式機及門式機且具有帳面價值並維持可用狀態者。

高明碼頭公司於 102 年 1 月 1 日至 3 月 31 日投入興建中二期工程碼頭及相關設施之成本為 255,336 仟元。截至 102 年 3 月 31 日止已累計投入 586,327 仟元（帳列長期預付租金項下）。

截至 102 年 3 月 31 日，高明碼頭公司之碼頭開發經營權帳列預付租金金額為 9,923,981 仟元。

(三) 合併公司與其他公司簽訂船舶營業租賃合約及其他租金（如辦公室等），截至 103 年 3 月 31 日暨 102 年 12 月 31 日及 3 月 31 日，預付租賃款分別為 260,626 仟元、186,112 仟元及 247,088 仟元。

#### 十六、其他金融資產

	<u>103年3月31日</u>	<u>102年12月31日</u>	<u>102年3月31日</u>
原始到期日超過 3 個月之定期存款	\$ 960,861	\$ 696,719	\$ 910,693
銀行信用狀擔保金（附註二三及三四）	5,153,236	5,179,768	4,786,578
受限制銀行存款（附註三四）	13,764	13,764	2,985,096
人壽保險現金解約價值	<u>27,116</u>	<u>26,087</u>	<u>24,826</u>
	<u>\$ 6,154,977</u>	<u>\$ 5,916,338</u>	<u>\$ 8,707,193</u>
流動	<u>\$ 960,861</u>	<u>\$ 696,719</u>	<u>\$ 2,899,871</u>
非流動	<u>\$ 5,194,116</u>	<u>\$ 5,219,619</u>	<u>\$ 5,807,322</u>

#### 十七、借 款

##### (一) 短期借款

	<u>103年3月31日</u>	<u>102年12月31日</u>	<u>102年3月31日</u>
<u>無擔保借款</u>			
銀行信用額度借款	\$ 563,561	\$ 386,355	\$ -
關係人借款	<u>603,069</u>	<u>551,480</u>	<u>194,220</u>
	<u>\$ 1,166,630</u>	<u>\$ 937,835</u>	<u>\$ 194,220</u>

銀行信用額度借款之利率於 103 年 03 月 31 日及 102 年 12 月 31 日分別為 1.0%-1.55% 及 1.24%-1.70%。

關係人借款係合併公司向政府關係個體銀行承做之信用額度借款，借款利率於 103 年 3 月 31 日暨 102 年 12 月 31 日及 3 月 31 日分別為 1.4%-2.35%、1.4%-2.35% 及 1.15%-2.35%。

(二) 應付短期票券

	103年3月31日	102年12月31日	102年3月31日
應付商業本票	\$ 80,000	\$ 80,000	\$ -
減：應付短期票券折價	<u>127</u>	<u>169</u>	<u>-</u>
	<u>\$ 79,873</u>	<u>\$ 79,831</u>	<u>\$ -</u>

尚未到期之應付短期票券如下：

103年03月31日

保證/承兌機構	票面金額	折價金額	帳面金額	利率區間	擔保品名稱	擔保品帳面金額
大中票券	<u>\$ 80,000</u>	<u>\$ 127</u>	<u>\$ 79,873</u>	1.350%	無	<u>\$ -</u>

102年12月31日

保證/承兌機構	票面金額	折價金額	帳面金額	利率區間	擔保品名稱	擔保品帳面金額
大中票券	<u>\$ 80,000</u>	<u>\$ 169</u>	<u>\$ 79,831</u>	1.350%	無	<u>\$ -</u>

(三) 長期借款

	103年3月31日	102年12月31日	102年3月31日
<u>擔保借款 (附註三四)</u>			
銀行抵押借款	\$ 7,550,298	\$ 8,289,015	\$11,536,837
關係人借款	<u>22,688,616</u>	<u>22,414,741</u>	<u>30,143,359</u>
小計	<u>30,238,914</u>	<u>30,703,756</u>	<u>41,680,196</u>
<u>無擔保借款</u>			
銀行信用借款	6,031,667	6,036,667	4,940,000
關係人借款	<u>4,700,000</u>	<u>4,515,000</u>	<u>4,600,000</u>
小計	<u>10,731,667</u>	<u>10,551,667</u>	<u>9,540,000</u>
<u>應付商業本票</u>			
應付商業本票融資發行金額	2,000,000	1,500,000	-
減：未攤銷折價	<u>913</u>	<u>979</u>	<u>-</u>
	<u>1,999,087</u>	<u>1,499,021</u>	<u>-</u>
減：列為一年內到期部分	<u>7,382,142</u>	<u>8,174,927</u>	<u>8,384,711</u>
長期借款	<u>\$35,587,526</u>	<u>\$34,579,517</u>	<u>\$42,835,485</u>

銀行借款係以新台幣、美金及日圓每半年或每年度償還不等之金額或到期一次償還，合併公司之銀行長期借款金額、利率及契約期間列示如下：

	103年3月31日	102年12月31日	102年3月31日
<u>新台幣</u>			
金額	\$ 27,793,645	\$ 29,575,567	\$ 34,597,037
利率區間	1.1813%~2.066%	1.23%~2.24%	1.2484%~2.315%
契約期間	97/05/30-112/06/21	97/05/30-112/06/21	97/05/30-112/03/20
<u>美金</u>			
原幣數	\$ 407,800	\$ 436,678	\$ 502,252
台幣數	12,441,969	13,078,516	15,007,279
利率區間	0.504%~1.9%	0.5117%~1.546%	0.5664%~1.62075%
契約期間	95/04/24-109/04/20	95/04/24-109/04/20	95/04/24-109/04/20
<u>日圓</u>			
原幣數	\$ 2,480,000	\$ 352,000	\$ 5,086,400
台幣數	734,967	100,361	1,615,880
利率區間	0.9936%	0.9929%	0.8846%~1.0171%
契約期間	102/01/23-109/01/23	102/01/23-109/01/23	99/02/23-109/01/23

#### 擔保借款

##### 1. 銀行抵押借款

合併公司之銀行抵押借款，係以美金及新台幣償還，到期陸續償付不等之金額，至 112 年 3 月 20 日前陸續清償，103 年 3 月 31 日暨 102 年 12 月 31 日及 3 月 31 日之年利率分別為 0.50385%-2.0%、0.51167%-2.0%及 0.56644%-2.0%。抵押借款係以合併公司之船舶及投資性不動產作為擔保品。

##### 2. 關係人借款

合併公司之關係人擔保借款，係向政府關係個體銀行承作之新台幣借款、美金及日圓借款，於 103 年 3 月 31 日暨 102 年 12 月 31 日及 3 月 31 日年利率分別為 0.6875%-2.0666%、0.6875%-2.2410%及 0.75%-2.3150%。到期陸續償付不等之金額，至 112 年 06 月 21 日月底前陸續清償。抵押借款係以合併公司之船舶及貨櫃作為擔保品。



高明碼頭公司為支應興建暨營運高雄港洲際貨櫃中心投資計劃案所需資金，以該計畫案下取得及興建之不動產為擔保，於 97 年 12 月與兆豐商業銀行等 13 家銀行簽訂聯合授信額度 16,200,000 仟元長期融資額度之借款合同，將於 118 年 6 月到期。截至 102 年 3 月 31 日，已撥貸金額為 5,940,000 仟元（含兆豐國際商業銀行等政府關係個體銀行餘額計 4,178,307 仟元），年利率為 2.315%。

上述借款合同係於 98 年 6 月開始動撥，合約規定高明碼頭公司於借款期間，年報之財務比率須符合約定之限制：

(1) 流動比率（流動資產總額加償債準備金之金額除以流動負債總額）不得低於 100%。

(2) 負債比率（負債總額除以淨值）不得高於下列水準：

期	間	比 率 ( % )
	97~104年	200
	105~107年	150
	108~117年	100

(3) 本金利息保障倍數（稅前淨利加利息費用、折舊及攤銷後之金額除以當年度到期應償還長期借款本金及利息費用之金額）不得低於下列水準：

期	間	倍	數
	102~105年	1.2	
	106~117年	1.3	

前述各款財務比率及標準，係以會計師簽證之財務報表為計算基礎。高明碼頭公司 101 年度之財務比率尚未違反該等限制。

#### 無擔保借款

##### 1. 銀行信用借款

合併公司之新台幣銀行信用借款，到期一次償還及每月攤還本息之方式還款，借款餘額將於 107 年 10 月 15 日前陸續償

還。103年3月31日暨102年12月31日及3月31日年利率分別為1.28%-1.75%、1.35%-1.75%及1.296%-1.7%。

## 2. 關係人信用借款

合併公司之新台幣政府關係個體銀行信用借款，到期一次償還，借款餘額將於105年12月12日前陸續償還。103年3月31日暨102年12月31日及3月31日年利率分別為1.4%-1.5%、1.4%-1.570%及1.296%-1.5730%。

## 應付商業本票

本公司於103年2月及102年11月與票券公司簽訂免保證商業本票循環發行（60~90天期）及簽證承銷買入契約書，合約期間3年，於合約期間本公司可於融資額度內繼續發行，惟該期間內本公司長期及短期信用評等需經中華信用評等公司或其他經主管機關認可之信用評等機構評定達一定等級以上，本公司截至民國103年3月31日及102年12月31日止，符合上述條款之約定。

於103年3月31日及102年12月31日，發行上述應付商業本票之年利率分別為1.347%-1.404%及1.344%-1.388%。

## 十八、應付公司債

	103年3月31日	102年12月31日	102年3月31日
(一) 國內私募有擔保到期強制轉換公司債	\$ 921,111	\$ 910,466	\$ 1,051,032
(二) 國內私募無擔保普通公司債	9,888,608	9,888,084	9,886,513
(三) 國內有擔保公司債	11,451,740	11,429,870	11,448,949
(四) 國內無擔保公司債	5,000,000	5,000,000	3,000,000
(五) 國內無擔保轉換公司債	4,282,001	4,263,875	-
	31,543,460	31,492,295	25,386,494
減：列為一年內到期部分	2,633,756	2,627,746	3,129,921
	<u>\$ 28,909,704</u>	<u>\$ 28,864,549</u>	<u>\$ 22,256,573</u>

### (一) 國內私募有擔保到期強制轉換公司債

本公司於101年6月27日發行國內第一次私募有擔保到期強制轉換公司債，發行總額5,800,000仟元，發行期間為7年，債券持有人自101年9月28日起至108年6月17日止，得向本公司請求依

發行及轉換辦法轉換為本公司普通股，本債券於到期日對債券持有人並不直接償還本金，而由本公司依當時之轉換價格就當時流通在外之債券一次強制轉換為本公司之普通股，私募時訂定之轉換價格為 12.68 元，每年付息一次，年利率 3%。此轉換公司債包括負債及權益組成部分，權益組成部分於權益項下以資本公積－認股權 4,413,702 仟元表達。負債組成部分原始認列之有效利率為 4.79%。102 年及 103 年 1 月 1 日至 3 月 31 日此轉換公司債之負債及權益組成部分變動情形如下：

	負債組成部分	權益組成部分
102 年 1 月 1 日餘額	\$ 1,038,886	\$ 4,413,702
以有效利率計算之利息費用	<u>12,146</u>	<u>-</u>
102 年 3 月 31 日餘額	<u>\$ 1,051,032</u>	<u>\$ 4,413,702</u>
103 年 1 月 1 日餘額	\$ 910,466	\$ 4,413,702
以有效利率計算之利息費用	<u>10,645</u>	<u>-</u>
103 年 3 月 31 日餘額	<u>\$ 921,111</u>	<u>\$ 4,413,702</u>

截至 103 年 3 月 31 日止，債券持有人均尚未執行轉換。

本債券係由銀行擔保（其中政府關係個體銀行擔保金額為 5,350,000 仟元）。本公司依聯合委任保證合約，於發行日及每屆滿一季之日支付保證手續費，並作為發行公司債之成本於發行期間內分攤，未攤銷之發行成本帳列其他金融負債項下（請參閱附註二三）。

根據聯合委任保證合約於債券發行期間，本公司年度合併財務報表應符合下列財務比率之限制：

1. 流動比率（流動資產總額除以流動負債總額）不得低於 90%；
2. 負債（負債總額除以淨值）比率於 102 年底前不得高於 350%，自 103 年起至 105 年止不得高於 300%，自 106 年起不得高於 230%；
3. 利息保障倍數（稅前淨利加利息費用、折舊及攤銷後之金額除以利息費用）不得低於 5 倍；
4. 有形資產淨值應維持在 30,000,000 仟元整（含）以上。

惟本公司已分別於 102 及 101 年 12 月取得擔保銀行同意豁免上述 2~3 項及 2~4 項財務比率的限制，同時 102 及 101 年度合併財報亦符合其餘約定之財務比率。

## (二) 國內私募無擔保普通公司債

本公司於 101 年 3 月 6 日發行國內第一次私募無擔保普通公司債，發行總金額為 5,544,000 仟元，分為 A 券及 B 券。A 券發行金額 1,759,000 仟元，發行期間 4 年，依約屆滿到期一次償還本金，年利率 2.08%；B 券發行金額 3,785,000 仟元，發行期間 5 年，依約屆滿到期一次償還本金，每屆滿 6 個月單利付息一次，年利率 2.18%。

本公司於 101 年 3 月 30 日發行國內第二次私募無擔保普通公司債，發行總金額為 4,350,000 仟元，分為 A 券及 B 券。A 券發行金額 1,550,000 仟元，發行期間 4 年，依約屆滿到期一次償還本金，每屆滿 6 個月單利付息一次，年利率 2.08%；B 券發行金額 2,800,000 仟元，發行期間 5 年，依約屆滿到期一次償還本金，每屆滿 6 個月單利付息一次，年利率 2.18%。

## (三) 國內有擔保公司債

本公司於 99 年 5 月 20 日發行國內有擔保公司債，發行總額 5,000,000 仟元，分為 A、B、C、D、E、F、G、H 券，B 券及 E 券發行金額為新台幣 1,000,000 仟元，其餘發行金額均為新台幣 500,000 仟元，發行期間為 5 年，依約屆滿第 4 及 5 年各償還 50%，每年單利付息一次，年利率 1.42%。

本債券係由銀行擔保（其中政府關係個體銀行擔保金額為 2,500,000 仟元）。

本公司於 100 年 12 月 27 日發行國內有擔保公司債，發行總額 6,500,000 仟元，分為 A、B、C、D、E、F、G、H 券，B 券、G 券及 H 券發行金額為新台幣 500,000 仟元，其餘發行金額均為新台幣 1,000,000 仟元，發行期間為 5 年，依約屆滿第 4 及 5 年各償還 50%，每年單利付息一次，年利率 1.30%。

本債券係由銀行擔保（其中政府關係個體銀行擔保金額為 5,000,000 仟元）。

#### (四) 國內無擔保公司債

本公司於 95 年 10 月 23 日發行國內無擔保公司債發行總額 6,000,000 仟元，分為 A、B 兩券，發行金額均為新台幣 3,000,000 仟元，發行期間為 5 年及 7 年，每年單利付息一次，票面年利率分別為 2.09% 及 2.32%。A 券自發行日起屆滿第 3、4、5 年各償還 33%、33%、34%，已於 100 年 10 月 23 日全數清償。B 券自發行之日起屆滿 7 年到期一次償還本金，已於 102 年 10 月 23 日全數清償。

本公司於 102 年 11 月 1 日發行國內無擔保公司債，發行總額 5,000,000 仟元，分為 A、B 兩券，發行金額分別為新台幣 1,100,000 仟元及 3,900,000 仟元，發行期間為 5 年及 7 年，每年單利付息一次，票面年利率分別為 2.20% 及 2.45%，兩券均自發行日起屆滿到期日一次還本。

#### (五) 國內無擔保轉換公司債

本公司於 102 年 6 月 7 日發行國內第四次無擔保轉換公司債，發行總面額 4,600,000 仟元，以面額 100.2% 發行，發行期間為 5 年。除債券持有人依本債券發行及轉換辦法第十條轉換為本公司普通股或依第十九條行使賣回權，或本公司依第十八條提前收回，或本公司由證券商營業處所買回註銷者外，本公司於本債券到期時依債券面額將本債券以現金一次償還。債券持有人自 102 年 7 月 8 日起至 107 年 5 月 28 日，依發行及轉換辦法轉換為本公司普通股。本債券轉換價格訂為每股 14.23 元。此轉換公司債包括負債及權益，權益組成部分於權益項下以資本公積－認股權 352,604 仟元表達。截至 103 年 3 月 31 日止，債券持有人均未執行轉換。103 年 1 月 1 日至 3 月 31 日此轉換公司債之負債及權益組成部分變動情形如下：

	負 債 部 分	權 益 部 分
	公 司 債	認 股 權
103 年 1 月 1 日餘額	\$ 4,263,875	\$ 352,604
以有效利率計算之利息費用	18,126	-
評價損益	-	10,601
103 年 3 月 31 日餘額	<u>\$ 4,282,001</u>	<u>\$ 352,604</u>

十九、應付帳款

	103年3月31日	102年12月31日	102年3月31日
<u>應付帳款</u>			
應付帳款—因營業而發生	\$11,650,797	\$12,831,847	\$ 9,846,561
應付帳款—非因營業而發生	-	-	-
	<u>\$11,650,797</u>	<u>\$12,831,847</u>	<u>\$ 9,846,561</u>
應付航行成本	\$ 6,569,923	\$ 7,916,809	\$ 5,505,477
船舶油料款	3,610,578	3,424,861	3,322,280
船 艙	847,355	935,527	481,607
應付海運費	415,006	404,507	327,697
應付裝卸費	181,095	139,595	209,500
應付操作費	26,840	10,548	-
	<u>\$11,650,797</u>	<u>\$12,831,847</u>	<u>\$ 9,846,561</u>

二十、應付租賃款

	103年3月31日	102年12月31日	102年3月31日
<u>最低租賃給付</u>			
1年以內	\$ 716,750	\$ 703,580	\$ 702,818
超過1年但不超過5年	2,750,902	2,731,328	2,832,248
超過5年	<u>5,587,019</u>	<u>5,629,435</u>	<u>6,044,580</u>
	9,054,671	9,064,343	9,579,646
減：未來財務費用	<u>3,309,370</u>	<u>3,349,696</u>	<u>3,660,972</u>
最低租賃給付現值	<u>\$ 5,745,301</u>	<u>\$ 5,714,647</u>	<u>\$ 5,918,674</u>
<u>最低租賃給付現值</u>			
1年以內	\$ 317,988	\$ 306,959	\$ 289,437
超過1年但不超過5年	1,389,745	1,371,815	1,386,152
超過5年	<u>4,037,568</u>	<u>4,035,873</u>	<u>4,243,085</u>
	<u>\$ 5,745,301</u>	<u>\$ 5,714,647</u>	<u>\$ 5,918,674</u>
流動（帳列一年到期之長期 負債）	\$ 317,988	\$ 306,959	\$ 289,437
非流動	<u>5,427,313</u>	<u>5,407,688</u>	<u>5,629,237</u>
	<u>\$ 5,745,301</u>	<u>\$ 5,714,647</u>	<u>\$ 5,918,674</u>

本公司以融資租賃方式承租貨櫃，貨櫃租期 9 至 10 年，每年租金 4,337 仟美元，租期屆滿時得以每貨櫃美金 1 元之價格購買。

子公司陽明（英國）有限公司以融資租賃方式承租船舶，租期 18 年，每年租金按合約為之。

103 年及 102 年 1 月 1 日至 3 月 31 日之年利率區間為 0.02860%-7.24284% 及 0.01446%-7.24128%。

二一、其他應付款

	103年3月31日	102年12月31日	102年3月31日
應付貨櫃租金	\$ 528,502	\$ 525,699	\$ 544,074
應付薪資及獎金	386,951	390,204	288,332
應付財務費用	185,212	163,257	196,382
應付休假給付	153,454	159,497	171,646
應付修理費	102,414	285,991	140,951
應付船舶租金	59,943	50,708	10,876
其他	900,126	504,305	493,585
	<u>\$ 2,316,602</u>	<u>\$ 2,079,661</u>	<u>\$ 1,845,846</u>

二二、負債準備

	103年3月31日	102年12月31日	102年3月31日
租賃資產復原成本(一)	\$ 102,300	\$ 115,708	\$ 177,481
虧損性租賃合約(二)	367,110	562,680	328,230
	<u>\$ 469,410</u>	<u>\$ 678,388</u>	<u>\$ 505,711</u>
流動	\$ 367,110	\$ 562,680	\$ 328,230
非流動	102,300	115,708	177,481
	<u>\$ 469,410</u>	<u>\$ 678,388</u>	<u>\$ 505,711</u>

	虧損性租賃 合 約	租賃資產復原 成 本	合 計
102 年 1 月 1 日餘額	\$ 340,811	\$ 226,000	\$ 566,811
本期新增	169,664	-	169,664
本期使用	( 167,014)	( 48,519)	( 215,533)
淨兌換差額	( 15,231)	-	( 15,231)
102 年 3 月 31 日餘額	<u>\$ 328,230</u>	<u>\$ 177,481</u>	<u>\$ 505,711</u>
103 年 1 月 1 日餘額	\$ 562,680	\$ 115,708	\$ 678,388
本期新增	340,229	-	340,229
本期使用	( 544,834)	( 13,408)	( 558,242)
淨兌換差額	9,035	-	9,035
103 年 3 月 31 日餘額	<u>\$ 367,110</u>	<u>\$ 102,300</u>	<u>\$ 469,410</u>

(一) 租賃資產復原成本

營業租賃於資產返還時，須回復至租賃開始時原始狀態之法定或推定義務，於租賃開始日估列維修成本負債準備，並依年限攤提。

## (二) 虧損性租賃合約

虧損性租賃合約之負債準備係合併公司在不可撤銷之船舶租入營業租賃合約下，現存未來租賃給付義務減除預計自該租賃所賺取收入之差額。該估計可能隨租賃船舶之使用狀況及轉租協議之異動而改變。

### 二三、其他金融負債

	103年3月31日	102年12月31日	102年3月31日
公司債發行成本（附註十八（一））	\$ 250,209	\$ 261,825	\$ 295,810
其他	<u>5,060,468</u>	<u>4,973,392</u>	<u>4,655,430</u>
	<u>\$ 5,310,677</u>	<u>\$ 5,235,217</u>	<u>\$ 4,951,240</u>
流動（帳列一年內到期之長期負債）	\$ 218,524	\$ 208,085	\$ 178,734
非流動	<u>5,092,153</u>	<u>5,027,132</u>	<u>4,772,506</u>
	<u>\$ 5,310,677</u>	<u>\$ 5,235,217</u>	<u>\$ 4,951,240</u>

子公司陽明英屬維京群島於 89 年及 90 年以融資租賃形式承租船舶，租期 25 年，合約存續期間由銀行開立信用狀擔保，並由子公司陽明英屬維京群島提存相當現金作為保證，帳列其他金融資產項下，截至 103 年 3 月 31 日暨 102 年 12 月 31 日及 3 月 31 日餘額分別為 5,153,236 仟元、5,179,768 仟元及 4,786,578 仟元。

該交易依據會計解釋常務委員會發佈之解釋公告第二十七號「評估法律形式為租賃之交易實質」之判斷指標，實質上不屬於國際會計準則第 17 號「租賃」之交易，故按其交易實質將此融資租賃形式取得之船舶帳列不動產、廠房及設備項下之船舶，各期應支付之款項帳列其他金融負債項下。未來各期應支付款項如下：

	103年3月31日	102年12月31日	102年3月31日
流動（帳列一年到期之長期負債）	\$ 171,540	\$ 161,445	\$ 133,133
非流動	<u>4,888,928</u>	<u>4,811,947</u>	<u>4,522,297</u>
	<u>\$ 5,060,468</u>	<u>\$ 4,973,392</u>	<u>\$ 4,655,430</u>

其他金融負債－其他係每季支付一次，並依據每期期初之 3 個月期英鎊 Libor 重新設算支付金額及利息費用。



103年及102年1月1日至3月31日相關之收益及費損係列入下列各單行項目：

	103年1月1日 至3月31日	102年1月1日 至3月31日
營業外收入及支出		
其他收入	\$ 7,460	\$ 7,265
財務成本	(\$ 7,203)	(\$ 7,214)

#### 二四、退職後福利計畫

確定福利計畫相關退休金費用係以102年及101年12月31日精算決定之退休金成本率在各期間分別認列於下列項目：

	103年1月1日 至3月31日	102年1月1日 至3月31日
營業成本	\$ 26,508	\$ 11,193
推銷費用	14,475	18,445
管理費用	4,028	3,488
	<u>\$ 45,011</u>	<u>\$ 33,126</u>

#### 二五、權益

	103年3月31日	102年12月31日	102年3月31日
普通股股本	\$ 28,187,131	\$ 28,187,131	\$ 28,187,131
資本公積	8,562,852	8,562,852	8,210,248
累積虧損	( 5,358,328)	( 3,794,292)	( 3,442,111)
備供出售金融資產未實現損益	( 556,910)	( 221,390)	( 606,622)
累積換算調整數	129,572	( 58,417)	( 126,465)
非控制權益	929,558	897,056	3,780,394
	<u>\$ 31,893,875</u>	<u>\$ 33,572,940</u>	<u>\$ 36,002,575</u>

#### (一) 股本

##### 1. 普通股

	103年3月31日	102年12月31日	102年3月31日
額定股數(仟股)	<u>4,500,000</u>	<u>4,500,000</u>	<u>3,600,000</u>
額定股本	<u>\$ 45,000,000</u>	<u>\$ 45,000,000</u>	<u>\$ 36,000,000</u>
已發行且已收足股款之股數(仟股)	<u>2,818,713</u>	<u>2,818,713</u>	<u>2,818,713</u>
已發行股本	\$ 28,187,131	\$ 28,187,131	\$ 28,187,131
發行溢價	<u>1,333,992</u>	<u>1,333,992</u>	<u>1,333,992</u>
	<u>\$ 29,521,123</u>	<u>\$ 29,521,123</u>	<u>\$ 29,521,123</u>

已發行之普通股每股面額為 10 元，每股享有一表決權及收取股利之權利。

## 2. 發行海外存託憑證

本公司 86 年度辦理現金增資發行 100,000 仟股普通股，充作 10,000,000 單位海外存託憑證，每單位代表本公司普通股 10 股，於 85 年 11 月 14 日以每單位美金 11.64 元全數發行。依現行法令規定海外存託憑證不得換領本公司股票。惟於 86 年 2 月 14 日以後，憑證持有人得請求存託人出售其存託憑證所代表之股份。截至 103 年 3 月 31 日暨 102 年 12 月 31 日及 3 月 31 日皆尚有 5,330,595 單位流通在外，共計表彰 53,306,040 股，佔本公司發行股數 1.89%。

上述海外存託憑證持有人享有與母公司普通股股東相同之權利義務，但其權利義務之行使，應依本國相關法令及存託契約約定事項辦理，其主要事項係海外存託憑證持有人應經由存託機構：

- (1) 行使其股份之表決權。
- (2) 出售該存託憑證表彰之原有價證券。
- (3) 受配股利及認購新股。

## (二) 資本公積

	103年3月31日	102年12月31日	102年3月31日
股票發行溢價	\$ 1,333,992	\$ 1,333,992	\$ 1,333,992
處分子公司股權價格與 帳面價值之差額	2,462,554	2,462,554	2,462,554
認股權	4,766,306	4,766,306	4,413,702
	<u>\$ 8,562,852</u>	<u>\$ 8,562,852</u>	<u>\$ 8,210,248</u>

資本公積中屬超過票面金額發行股票之溢額（包括以超過面額發行普通股、公司債轉換溢價及取得或處分子公司股權價格與帳面價值差額等）得用以彌補虧損，亦得於公司無虧損時，用以發放現金或撥充股本，惟撥充股本時每年以實收股本之一定比率為限。

因採用權益法之投資及認股權產生之資本公積，不得作為任何用途。

### (三) 保留盈餘及股利政策

依本公司章程規定，年終決算之純益，應先彌補以前年度虧損，並依相關法令規定提列各項公積外，如有需要擴充運輸設備及改善財務結構時，得提列特別盈餘公積，如尚有盈餘，加計上年度累積未分配盈餘後，至少提撥 25% 以上，由董事會擬定分配案，提請股東會通過分配之，盈餘分配比率如下：

1. 員工紅利為 1%-5%。
2. 董事酬勞不高於 2%。
3. 扣除第 1、2 款後之餘額為股東股利。

本公司股利發放依公司章程規定，視公司獲利情況、產業環境變化及未來成長率兼以考量資本支出及營運資金需求等因素規劃股利分派方案。股利以現金或股票之方式分派，其中現金股利佔股利總額之比率不得低於 20%。

本公司於 103 年及 102 年 1 月 1 日至 3 月 31 日因無可供分配盈餘，故未估列員工紅利及董監酬勞。

本公司於分配 101 年度以前之盈餘時，必須依(89)台財證(一)字第 100116 號函及金管證一字第 0950000507 號函令等相關規定，就其他股東權益減項淨額（如國外營運機構財務報表換算之兌換差額、備供出售金融資產未實現損益、現金流量避險中屬有效避險部分之避險工具利益及損失等累計餘額）提列特別盈餘公積。嗣後股東權益減項金額如有減少，可就減少金額自特別盈餘公積轉回未分配盈餘。

自 102 年起，本公司依金管會於 101 年 4 月 6 日發布之金管證發字第 1010012865 號函令及「採用國際財務報導準則（IFRSs）後，提列特別盈餘公積之適用疑義問答」規定，於首次採用 IFRSs 時，應就帳列股東權益項下之未實現重估增值及累積換算調整數（利益），因選擇適用國際財務報導準則第 1 號豁免項目而轉入保留盈餘部分，分別提列相同數額之特別盈餘公積；但轉換日因首次採用 IFRSs 產生之保留盈餘增加數不足提列時，得僅就因轉換採用 IFRSs

產生之保留盈餘增加數予以提列。因本公司轉換日保留盈餘為負數（累積虧損）造成減少，故不予提列特別盈餘公積。

法定盈餘公積應提撥至其餘額達公司實收股本總額時為止。法定盈餘公積得用以彌補虧損。公司無虧損時，法定盈餘公積超過實收股本總額 25% 之部分除得撥充股本外，尚得以現金分配。

分配未分配盈餘時，除屬非中華民國境內居住者之股東外，其餘股東可獲配按股利分配日之稅額扣抵比率計算之股東可扣抵稅額。

本公司股東常會於 102 年 6 月 14 日決議通過 101 年度盈餘分配案如下：

	<u>盈 餘 分 配 案</u>
法定盈餘公積	\$ 5,143
特別盈餘公積	46,291

本公司 103 年 3 月 25 日董事會擬議通過 102 年度虧損撥補表，其用於彌補項目如下：

	<u>金 額</u>
法定盈餘公積	\$ 5,143
特別盈餘公積	46,291
資本公積－發行股票溢價	1,331,738
資本公積－處分子公司股權 價格與帳面金額之差額	<u>2,462,554</u>
	<u>\$ 3,845,726</u>

#### (四) 其他權益項目

##### 1. 國外營運機構財務報表換算之兌換差額

	<u>103年1月1日 至3月31日</u>	<u>102年1月1日 至3月31日</u>
期初餘額	(\$ 58,417)	(\$357,131)
換算國外營運機構淨資產 所產生之兌換差額	<u>187,989</u>	<u>230,666</u>
期末餘額	<u>\$129,572</u>	<u>(\$126,465)</u>

國外營運機構淨資產自其功能性貨幣換算為合併公司表達貨幣（即新台幣）所產生之相關兌換差額，係直接認列為其他綜合損益項下之國外營運機構財務報表換算之兌換差額。先前累計於國外營運機構財務報表換算之兌換差額，於處分國外營運機構時，重分類至損益。

2. 備供出售金融資產未實現損益

	103年1月1日 至3月31日	102年1月1日 至3月31日
期初餘額	(\$221,390)	(\$487,048)
備供出售金融資產未實現 損益	( 326,337)	( 116,311)
處分備供出售金融資產累 計損益重分類至損益	12,379	5,011
採用權益法之關聯企業之 備供出售金融資產未實 現損益之份額	( <u>21,562</u> )	( <u>8,274</u> )
期末餘額	( <u>\$556,910</u> )	( <u>\$606,622</u> )

備供出售金融資產未實現損益係備供出售金融資產按公允價值衡量所產生之累計利益及損失，其認列於其他綜合損益，並減除當該等資產處分或減損而重分類至損益之金額。

(五) 非控制權益

	103年1月1日 至3月31日	102年1月1日 至3月31日
期初餘額	\$ 897,056	\$ 3,773,293
歸屬於非控制權益之份額		
本期淨利（損）	23,166	( 6,323)
國外營運機構財務報表 換算之兌換差額	12,168	16,685
獲配子公司宣告之現金股利	( <u>2,832</u> )	( <u>3,261</u> )
期末餘額	<u>\$ 929,558</u>	<u>\$ 3,780,394</u>

二六、收 入

	103年1月1日 至3月31日	102年1月1日 至3月31日
貨運收入	\$ 26,049,341	\$ 25,523,485
船舶出租及傭船收入	703,327	576,405
艙租收入	138,597	63,683
佣金收入	130,090	111,737
其他營業收入	<u>1,220,081</u>	<u>1,186,670</u>
	<u>\$ 28,241,436</u>	<u>\$ 27,461,980</u>

二七、本期淨損

本期淨損係包含以下項目：

(一) 其他收益及費損淨額

	103年1月1日 至3月31日	102年1月1日 至3月31日
處分不動產、廠房及設備利益	\$335,092	\$ 13,949
賠償收入	<u>10,938</u>	<u>12,978</u>
	<u>\$346,030</u>	<u>\$ 26,927</u>

(二) 其他收入

	103年1月1日 至3月31日	102年1月1日 至3月31日
租金收入	\$ 27,463	\$ 34,137
利息收入		
銀行存款	32,669	19,321
短期票券	-	1,107
其 他	<u>126</u>	<u>52</u>
	<u>\$ 60,258</u>	<u>\$ 54,617</u>

(三) 其他利益及損失

	103年1月1日 至3月31日	102年1月1日 至3月31日
處分備供出售金融資產損益	\$ 12,379	\$ 5,011
淨外幣兌換損益	( 201,507)	( 375,497)
透過損益按公允價值衡量之 金融資產／負債損益	40,786	153,907
其 他	<u>62,706</u>	<u>13,223</u>
	<u>(\$ 85,636)</u>	<u>(\$203,356)</u>

(四) 財務成本

	103年1月1日 至3月31日	102年1月1日 至3月31日
銀行透支及銀行借款利息	\$153,747	\$190,031
應付租賃款利息	102,324	116,744
其他金融負債利息	7,203	7,214
公司債利息	174,164	145,344
其他利息費用	5,204	427
	<u>442,642</u>	<u>459,760</u>
減：利息資本化之金額	( 8,131)	( 7,625)
	<u>\$434,511</u>	<u>\$452,135</u>

利息資本化相關資訊如下：

	103年1月1日 至3月31日	102年1月1日 至3月31日
利息資本化金額	\$ 8,131	\$ 7,625
利息資本化利率	0.88152%-1.7744%	0.976%-1.9062%

(五) 折舊及攤銷

	103年1月1日 至3月31日	102年1月1日 至3月31日
不動產、廠房及設備	\$ 1,625,665	\$ 1,759,273
投資性不動產	6,336	6,336
無形資產	7,713	10,740
合 計	<u>\$ 1,639,714</u>	<u>\$ 1,776,349</u>
折舊費用依功能別彙總		
營業成本	\$ 1,597,596	\$ 1,728,281
營業費用	28,069	30,992
其他費損	6,336	6,336
	<u>\$ 1,632,001</u>	<u>\$ 1,765,609</u>
攤銷費用依功能別彙總		
營業成本	\$ 1,484	\$ 3,571
營業費用	6,229	7,169
	<u>\$ 7,713</u>	<u>\$ 10,740</u>

(六) 員工福利費用

	103年1月1日 至3月31日	102年1月1日 至3月31日
退職後福利 (附註二四)		
確定提撥計畫	\$ 53,607	\$ 50,879
確定福利計畫	45,011	33,126
離職福利	9,721	1,696
其他員工福利	<u>1,628,660</u>	<u>1,550,550</u>
員工福利費用合計	<u>\$ 1,736,999</u>	<u>\$ 1,636,251</u>
依功能別彙總		
營業成本	\$ 679,152	\$ 733,664
營業費用	<u>1,057,847</u>	<u>902,587</u>
	<u>\$ 1,736,999</u>	<u>\$ 1,636,251</u>

二八、所得稅

(一) 認列於損益之所得稅

所得稅費用 (利益) 之主要組成項目如下：

	103年1月1日 至3月31日	102年1月1日 至3月31日
當期所得稅		
當期產生者	\$ 49,483	\$ 43,634
以前年度之調整	( <u>209</u> )	( <u>6,137</u> )
	49,274	37,497
遞延所得稅		
當期產生者	<u>4,806</u>	( <u>787,775</u> )
認列於損益之所得稅費用 (利益)	<u>\$ 54,080</u>	<u>(\$750,278)</u>

財政部於 103 年 4 月 9 日發布台財稅字第 10304540780 號令修正營利事業所得稅查核準則，修正規定自 102 年度營利事業所得稅結算申報案件起開始適用。適用該等修正規定預期將不致對合併公司之當期所得稅或遞延所得稅產生重大影響。



## (二) 兩稅合一相關資訊

合併公司稅額扣抵比率及可扣抵稅額帳戶餘額，明細如下：

	可扣抵稅額帳戶餘額			稅額扣抵比率	
	103年3月31日	102年12月31日	102年3月31日	102年度 (預計)	101年度 (實際)
	陽明海運公司	<u>\$ 569,080</u>	<u>\$ 569,080</u>	<u>\$ 548,678</u>	-
光明海運公司	<u>\$ 18,713</u>	<u>\$ 18,713</u>	<u>\$ 236</u>	-	-
鴻明裝卸公司	<u>\$ 4,763</u>	<u>\$ 4,763</u>	<u>\$ 5,261</u>	20.73%	20.74%
駿明運輸公司	<u>\$ 3,782</u>	<u>\$ 3,782</u>	<u>\$ 4,352</u>	21.65%	20.77%
好好物流公司	<u>\$ 30,362</u>	<u>\$ 30,362</u>	<u>\$ 32,409</u>	-	-
慶明投資公司	<u>\$ 9,347</u>	<u>\$ 9,347</u>	<u>\$ 8,909</u>	-	-
高明碼頭公司	<u>\$ -</u>	<u>\$ -</u>	<u>\$ 16,480</u>	-	-

依台財稅字第 10204562810 號規定，首次採用 IFRSs 之當年度計算稅額扣抵比率時，其帳載累積未分配盈餘應包含因首次採用國際財務報導準則產生之保留盈餘淨增加數或淨減少數。

本公司及子公司光明海運公司、好好物流公司及慶明投資公司截至 102 年底止無可供分配之盈餘，是以股東可扣抵稅額將累積至盈餘分配年度時，再用以計算股東可獲配之稅額扣抵比率。

(三) 103 及 102 年 3 月 31 日合併公司已無屬於 87 年 6 月 30 日 (含) 以前未分配盈餘。

## (四) 所得稅核定情形

公 司	核 定 年 度
陽明海運公司	100年度
光明海運公司	101年度
鴻明裝卸公司	101年度
駿明運輸公司	101年度
好好物流公司	100年度
慶明投資公司	101年度

## 二九、每股淨損

	103年1月1日 至3月31日	102年1月1日 至3月31日
基本每股淨損	<u>(\$ 0.48)</u>	<u>(\$ 0.82)</u>
稀釋每股淨損	<u>(\$ 0.48)</u>	<u>(\$ 0.82)</u>

單位：每股元

103年1月1日至3月31日計算每股淨損時，以國內無擔保轉換公司債之潛在普通股列入計算將產生反稀釋作用，故未列入計算。

用以計算每股淨損之淨損及普通股加權平均股數如下：

本期淨損

	103年1月1日 至3月31日	102年1月1日 至3月31日
歸屬於本公司業主之淨損	<u>(\$1,564,036)</u>	<u>(\$2,678,318)</u>

股 數

單位：仟股

	103年1月1日 至3月31日	102年1月1日 至3月31日
流通在外股數	<u>2,818,713</u>	<u>2,818,713</u>
強制轉換公司債尚未執行 可轉換股數	<u>457,413</u>	<u>457,413</u>
用以計算基本及稀釋每股淨損 之普通股加權平均股數	<u>3,276,126</u>	<u>3,276,126</u>

若合併公司得選擇以股票或現金發放員工分紅，則計算稀釋每股盈餘時，假設員工分紅將採發放股票方式，並於該潛在普通股具有稀釋作用時計入加權平均流通在外股數，以計算稀釋每股盈餘。於次年度股東會決議員工分紅發放股數前計算稀釋每股盈餘時，亦繼續考量該等潛在普通股之稀釋作用。本公司於103年及102年1月1日至3月31日因無可供分配盈餘，故未估列員工紅利。

三十、營業租賃協議

(一) 合併公司為承租人

合併公司與其他公司簽訂辦公室、船舶、貨櫃、碼頭及貨櫃場等營業租賃合約，租金按月或季支付，租期陸續於125年9月前到期。103年及102年1月1日至3月31日之租金費用分別為3,229,600仟元及2,986,414仟元。截至103年3月31日暨102年12月31日及3月31日止，合併公司因營業租賃合約所支付之存出保證金分別為320,073仟元、314,384仟元及311,298仟元。不可取消營業租賃之未來最低租賃給付總額如下：

	103年3月31日	102年12月31日	102年3月31日
1年內	\$12,520,988	\$12,745,232	\$11,113,244
超過1年但不超過5年	40,139,493	35,859,128	36,733,438
超過5年	<u>17,627,797</u>	<u>16,499,572</u>	<u>18,991,334</u>
	<u>\$70,288,278</u>	<u>\$69,103,932</u>	<u>\$66,838,016</u>

因不可取消營業租賃所認列之負債請參閱附註二二。

(二) 合併公司為出租人

1. 船 舶

合併公司與其他公司簽訂船舶之營業租賃合約。截至 103 年 3 月 31 日暨 102 年 12 月 31 日及 3 月 31 日止，不可取消營業租賃之未來最低租賃給付總額如下：

	103年3月31日	102年12月31日	102年3月31日
1年內	\$ 1,179,106	\$ 1,144,411	\$ 788,327
超過1年但不超過5年	279,819	333,088	850,727
超過5年	-	-	-
	<u>\$ 1,458,925</u>	<u>\$ 1,477,499</u>	<u>\$ 1,639,054</u>

2. 投資性不動產

合併公司與其他公司簽訂土地及房屋之營業租賃合約。截至 103 年 3 月 31 日暨 102 年 12 月 31 日及 3 月 31 日止，不可取消營業租賃之未來最低租賃給付總額如下：

	103年3月31日	102年12月31日	102年3月31日
1年內	\$ 91,297	\$ 68,258	\$ 90,449
超過1年但不超過5年	116,269	86,587	120,131
超過5年	880	-	66
	<u>\$ 208,446</u>	<u>\$ 154,845</u>	<u>\$ 210,646</u>

### 三一、資本風險管理

合併公司進行資本管理以確保集團內各企業能夠於繼續經營之前提下，藉由將債務及權益餘額最適化以維持最適當之資本結構。

合併公司資本結構係由合併公司之淨債務（即借款減除現金及約當現金）及權益（即股本、資本公積、保留盈餘、其他權益項目及非控制權益）。

資產負債表日之負債比率如下：

	103年3月31日	102年12月31日	102年3月31日
負債(1)	\$107,164,171	\$108,661,096	\$106,420,309
現金及約當現金	( 10,129,604)	( 13,631,975)	( 5,322,403)
淨負債	<u>\$ 97,034,567</u>	<u>\$ 95,029,121</u>	<u>\$101,097,906</u>
權益(2)	<u>\$ 31,893,875</u>	<u>\$ 33,572,940</u>	<u>\$ 36,002,575</u>
淨負債對權益比率	<u>304.24%</u>	<u>283.05%</u>	<u>280.81%</u>

(1) 負債包括長期及短期借款（不含衍生工具及財務保證合約）。

(2) 權益包括合併公司視為資本而進行管理之股本、資本公積、保留盈餘、其他權益項目及非控制權益。

### 三二、金融工具

#### (一) 公允價值之資訊

##### 1. 非按公允價值衡量之金融工具

除下表所列外，合併公司管理階層認為非按公允價值衡量之金融資產及金融負債之帳面金額趨近其公允價值或其公允價值無法可靠衡量：

	103年3月31日		102年12月31日		102年3月31日	
	帳面金額	公允價值	帳面金額	公允價值	帳面金額	公允價值
金融負債						
應付公司債(含一年內到期)	\$31,543,460	\$31,649,995	\$31,492,295	\$31,646,283	\$25,386,494	\$25,476,482
應付租賃款(含一年內到期)	5,745,301	6,122,690	5,714,647	6,041,667	5,918,674	6,585,745

##### 2. 認列於合併資產負債表之公允價值衡量

下表提供了金融工具於原始認列後以公允價值衡量方式之分析，衡量方式係基於公允價值可觀察之程度分為第一至三級。

(1) 第一級公允價值衡量係指以來自活絡市場相同資產或負債之公開報價（未經調整）。

(2) 第二級公允價值衡量係指除第一級之公開報價外，以屬於該資產或負債直接（亦即價格）或間接（亦即由價格推導而得）可觀察之輸入值推導公允價值。

(3) 第三級公允價值衡量係指評價技術係非以可觀察市場資料為基礎之資產或負債之輸入值（不可觀察之輸入值）推導公允價值。

103年3月31日

	第 一 級	第 二 級	第 三 級	合 計
透過損益按公允價值衡量之金融資產				
保本型商品	\$ -	\$ -	\$ 960,064	\$ 960,064
衍生性工具	-	-	35,774	35,774
基金受益憑證	788,480	-	-	788,480
上市(櫃)股票	192,987	-	-	192,987
合 計	<u>\$ 981,467</u>	<u>\$ -</u>	<u>\$ 995,838</u>	<u>\$ 1,977,305</u>
透過損益按公允價值衡量之金融負債				
衍生性工具	<u>\$ -</u>	<u>\$ -</u>	<u>\$ 31,664</u>	<u>\$ 31,664</u>
備供出售金融資產				
上市(櫃)股票	\$ 1,698,210	\$ -	\$ -	\$ 1,698,210
基金受益憑證	34,083	-	-	34,083
合 計	<u>\$ 1,732,293</u>	<u>\$ -</u>	<u>\$ -</u>	<u>\$ 1,732,293</u>

102年12月31日

	第 一 級	第 二 級	第 三 級	合 計
透過損益按公允價值衡量之金融資產				
保本型商品	\$ -	\$ -	\$ 949,676	\$ 949,676
衍生性工具	-	-	55,590	55,590
基金受益憑證	742,735	-	-	742,735
上市(櫃)股票	138,872	-	-	138,872
合 計	<u>\$ 881,607</u>	<u>\$ -</u>	<u>\$ 1,005,266</u>	<u>\$ 1,886,873</u>
透過損益按公允價值衡量之金融負債				
衍生性工具	<u>\$ -</u>	<u>\$ -</u>	<u>\$ 19,820</u>	<u>\$ 19,820</u>
備供出售金融資產				
上市(櫃)股票	\$ 2,002,470	\$ -	\$ -	\$ 2,002,470
基金受益憑證	51,421	-	-	51,421
合 計	<u>\$ 2,053,891</u>	<u>\$ -</u>	<u>\$ -</u>	<u>\$ 2,053,891</u>

102年3月31日

	第 一 級	第 二 級	第 三 級	合 計
透過損益按公允價值衡 量之金融資產				
保本型商品	\$ -	\$ -	\$ 900,070	\$ 900,070
衍生性工具	-	-	87,527	87,527
基金受益憑證	1,010,404	-	-	1,010,404
上市(櫃)股票	17,858	-	-	17,858
合 計	<u>\$ 1,028,262</u>	<u>\$ -</u>	<u>\$ 987,597</u>	<u>\$ 2,015,859</u>
透過損益按公允價值衡 量之金融負債				
衍生性工具	<u>\$ -</u>	<u>\$ -</u>	<u>\$ 632</u>	<u>\$ 632</u>
備供出售金融資產				
上市(櫃)股票	\$ 1,706,744	\$ -	\$ -	\$ 1,706,744
基金受益憑證	2,565,378	-	-	2,565,378
合 計	<u>\$ 4,272,122</u>	<u>\$ -</u>	<u>\$ -</u>	<u>\$ 4,272,122</u>

103年及102年1月1日至3月31日無第一級與第二級公允價值衡量間移轉之情形。

3. 金融工具以第三級公允價值衡量之調節

103年3月31日

透過損益按公允價值衡量之金融資產

	透 過 損 益 按 持 有 供 交 易 公 允 價 值 衡 量 遠 期 外 油 料 交 換 及 燃 保 本 型 商 品 匯 合 約 油 交 換 選 擇 權				合 計
期初餘額	\$ 949,676	\$ -	\$ 55,590		\$ 1,005,266
總利益或損失					
- 認列於損益	( 40,011)	420	41,328		1,737
- 認列於其他綜合 損益	-	-	-		-
重分類	-	-	-		-
購 買	2,794,427	-	-		2,794,427
處分/結清	( 2,744,028)	( 420)	( 61,144)		( 2,805,592)
自第三級轉出	-	-	-		-
期末餘額	<u>\$ 960,064</u>	<u>\$ -</u>	<u>\$ 35,774</u>		<u>\$ 995,838</u>

透過損益按公允價值衡量之金融負債

	持 有 供 交 易		合 計
	油料交換及燃 油交換選擇權	債券賣回權	
期初餘額	\$ -	\$ 19,820	\$ 19,820
總利益或損失			
— 認列於損益	( 620)	10,601	9,981
— 認列於其他綜合損益	-	-	-
重 分 類	-	-	-
購 買 / 發 行	-	-	-
處 分 / 結 清	1,863	-	1,863
自第三級轉出	-	-	-
期末餘額	<u>\$ 1,243</u>	<u>\$ 30,421</u>	<u>\$ 31,664</u>

102 年 3 月 31 日

透過損益按公允價值衡量之金融資產

	透 過 損 益 按	持 有	供 交 易	合 計
	公允價值衡量 保本型商品	遠 期 外 匯 合 約	油料交換及燃 油交換選擇權	
期初餘額	\$ 1,000,302	\$ -	\$ 34,028	\$ 1,034,330
總利益或損失				
— 認列於損益	2,341	8,217	117,332	127,890
— 認列於其他綜合 損 益	-	-	-	-
重 分 類	-	-	6,134	6,134
購 買	2,200,000	-	-	2,200,000
處 分 / 結 清	( 2,302,573)	( 8,217)	( 69,967)	( 2,380,757)
自第三級轉出	-	-	-	-
期末餘額	<u>\$ 900,070</u>	<u>\$ -</u>	<u>\$ 87,527</u>	<u>\$ 987,597</u>

透過損益按公允價值衡量之金融負債

	持 有 供 交 易		合 計
	遠期外匯合約	油料交換及燃 油交換選擇權	
期初餘額	\$ -	\$ 5,112	\$ 5,112
總利益或損失			
— 認列於損益	( 6,864)	( 20,813)	( 27,677)
— 認列於其他綜合損益	-	-	-
重 分 類	-	6,134	6,134
購 買	-	-	-
處 分 / 結 清	6,864	10,199	17,063
自第三級轉出	-	-	-
期末餘額	<u>\$ -</u>	<u>\$ 632</u>	<u>\$ 632</u>

103年及102年1月1日至3月31日總利益或損失中，與期末持有之採第三級公允價值衡量之資產相關（損）益（帳列「其他利益及損失」）分別為(30,899)仟元及86,965仟元。

#### 4. 衡量公允價值所採用之評價技術及假設

金融資產及金融負債之公允價值係依下列方式決定：

- (1) 具標準條款與條件並於活絡市場交易之金融資產及金融負債，其公允價值係分別參照市場報價決定（包括上市（櫃）股票、基金受益憑證及公司債）。若無市場價格可供參考時，則採用評價方法估計。合併公司採用評價方法所使用之估計及假設，與市場參與者於金融商品訂價時用以作為估計及假設之資訊一致。
- (2) 衍生工具如有活絡市場公開報價時，則以此市場價格為公允價值。若無市場價格可供參考時，非選擇權衍生工具係採用衍生商品存續期間適用殖利率曲線以現金流量折現分析計算公允價值，選擇權衍生工具係採用選擇權定價模式計算公允價值。遠期外匯合約之公允價值係以遠期匯率報價及由配合合約到期期間之報價利率推導之殖利率曲線衡量。合併公司採用評價方法所使用之估計及假設，與市場參與者於金融商品訂價時用以作為估計及假設之資訊一致。

#### (二) 金融工具之種類

	103年3月31日	102年12月31日	102年3月31日
<u>金融資產</u>			
透過損益按公允價值衡量			
持有供交易	\$ 1,017,241	\$ 937,197	\$ 1,115,789
指定為透過損益按公允價值衡量	960,064	949,676	900,070
放款及應收款（註1）	23,347,584	26,357,697	19,437,549
備供出售金融資產（註2）	2,231,793	2,553,391	4,671,622

（接次頁）



(承前頁)

	103年3月31日	102年12月31日	102年3月31日
<u>金融負債</u>			
透過損益按公允價值衡 量			
持有供交易	\$ 31,664	\$ 19,820	\$ 632
以攤銷後成本衡量(註3)	94,975,647	96,050,543	94,725,779

註1：餘額係包含現金及約當現金、應收票據及應收帳款(含關係人)及其他金融資產等以攤銷後成本衡量之放款及應收款。

註2：餘額係包含分類為備供出售之以成本衡量金融資產餘額。

註3：餘額係包含短期借款、應付短期票券、應付票據、應付帳款(含關係人)、其他應付款、應付設備款、應付公司債、長期借款及其他金融負債等以攤銷後成本衡量之金融負債。

### (三) 財務風險管理目的與政策

合併公司主要金融工具包括權益及債務投資、結構式商品、應收帳款、其他金融資產、應付帳款、其他應付款、應付公司債、借款及其他金融負債等。合併公司之財務管理部門配合各單位業務推展，運用各項金融工具，滿足各項財務需求，同時藉由風險分析管理合併公司營運有關之財務風險。該等風險包括市場風險(包含匯率風險、利率風險及其他價格風險)、信用風險及流動性風險。

合併公司透過存量、流量管理與衍生金融工具規避暴險，以減輕該等風險之影響。衍生金融工具之運用受公司董事會通過之「取得或處分資產處理程序」所規範。內部稽核人員持續地針對相關規範之遵循進行複核。

#### 1. 市場風險

合併公司之營運活動使合併公司承擔之主要財務風險為外幣匯率變動風險(參閱下述(1))以及利率變動風險(參閱下述(2))。合併公司藉資產、負債與各式衍生金融工具管理所承擔之外幣匯率及利率風險，包括以遠期外匯合約規避匯率風險。

合併公司有關金融工具市場風險之暴險及其對該等暴險之管理與衡量方式並無改變。

#### (1) 匯率風險

本公司及部分子公司之營運涉及若干非功能性貨幣計價之交易，因而使合併公司產生匯率變動暴險。因行業特性，合併公司各項收支所涉幣別繁多，營業收入與成本皆以美元為主。在匯率暴險之管理上係於政策許可之範圍內，利用收支流量與淨資產/負債影響數之抵銷與遠期外匯、交換或選擇權等工具管理風險。

合併公司於資產負債表日具重大影響之非功能性貨幣計價之貨幣性資產與貨幣性負債帳面金額請參閱附註三六。

#### 敏感度分析

貨幣性資產負債之匯率曝險主要受到美元兌台幣及日幣兌美元匯率波動之影響。

下表詳細說明當美元及日幣兌功能性貨幣增加及減少1%時，匯兌損益之敏感度分析。1%係為集團內部向主要管理階層報告匯率風險時所使用之敏感度比率，亦代表管理階層對外幣匯率在一段期間內之合理評估基準。敏感度分析僅包括期末流通在外之外幣貨幣性項目，並將其換算依匯率變動1%予以調整。下表係表示當美元兌新台幣及日幣兌美元升值1%時，將產生匯兌損失之金額；當美元兌新台幣及日幣兌美元貶值1%時，將產生相同金額的匯兌利益。

<u>變動 1% 之損益</u>	<u>103年1月1日 至3月31日</u>	<u>102年1月1日 至3月31日</u>
美元(i)	(\$123,862)	(\$242,386)
人民幣(ii)	11,254	( 3,785)
日幣(iii)	( 14,486)	( 16,050)

(i) 主要源自於合併公司於資產負債表日尚流通在外之美元計價應收、應付款項。

(ii) 主要源自於合併公司於資產負債表日尚流通在外之人民幣計價應收、應付款項。

(iii) 主要源自於合併公司於資產負債表日尚流通在外之日幣計價應收、應付款項。

本期對匯率敏感度之變動，主係因美元及人民幣計價之應收帳款及約當現金等貨幣性資產增加數，大於以該貨幣計價之應付帳款增加數，導致淨資產部位增加。本年度以日幣評價之淨負債部位則因日幣計價之負債減少而降低。

敏感度分析無法完整代表匯率變動影響的層面，因資產負債表日之外幣暴險無法反映期中暴險與對日常收支影響的情形。

## (2) 利率風險

因合併公司內之個體同時以固定及浮動利率借入資金，因而產生利率暴險。合併公司藉由維持一適當之固定及浮動利率組合來管理利率風險。

合併公司於資產負債表日受利率暴險之金融資產及金融負債帳面金額如下：

	103年3月31日	102年12月31日	102年3月31日
具公允價值利率風險			
—金融資產	\$ 4,193,262	\$ 6,939,222	\$ 3,840,294
—金融負債	38,785,473	38,406,602	31,609,864
具現金流量利率風險			
—金融資產	11,152,220	12,211,922	9,580,059
—金融負債	48,030,135	47,807,667	56,060,960

### 敏感度分析

下列敏感度分析係依衍生及非衍生工具於資產負債表日之利率暴險而決定。對於浮動利率負債，其分析方式係假設資產負債表日流通在外之負債金額於整年度皆流通在外。集團內部向主要管理階層報告利率時所使用之變動率

為利率增加或減少 10 基點，此亦代表管理階層對利率之合理可能變動範圍之評估。

若利率增加／減少 10 基點，在所有其他變數維持不變之情況下，合併公司 103 年 1 月 1 日至 3 月 31 日之稅前淨利將減少／增加 9,219 仟元，主因為合併公司之浮動利率借款、其他金融負債及浮動利率金融資產。

若利率增加／減少 10 基點，在所有其他變數維持不變之情況下，合併公司 102 年 1 月 1 日至 3 月 31 日之稅前淨利將減少／增加 11,620 仟元，主因為合併公司之浮動利率借款、其他金融負債及浮動利率金融資產。

### (3) 其他價格風險

合併公司因上市櫃權益證券投資而產生權益價格暴險，並因承作與油料相關衍生性工具而產生商品價格暴險。惟係依據合併公司取得與處分資產處理程序定期評估價格風險及投資績效，故預期不致發生重大之價格風險。

#### 敏感度分析

下列敏感度分析係依資產負債表日之權益價格暴險進行。

若權益價格上漲／下跌 5%，103 年及 102 年 1 月 1 日至 3 月 31 日損益將因持有供交易投資之公允價值變動分別增加／減少 9,649 仟元及 893 仟元。其他綜合損益將因其他備供出售金融資產公允價值之變動分別增加／減少 84,911 仟元及 85,337 仟元。

下列敏感度分析係依資產負債表日之油料價格暴險進行分析：

若油料價格上漲／下跌 USD 1 元，103 年及 102 年 1 月 1 日至 3 月 31 日將因持有油料衍生性商品（避險目的但非避險會計適用之油料交換及油料選擇權）之公允價值變動分別增加／減少 4,973 仟元（USD163 仟元）及 4,034 仟元（USD135 仟元）。

## 2. 信用風險

合併公司並無重大集中之信用風險，信用風險來自存放銀行之現金及約當現金、與銀行或金融機構交易之衍生金融工具，以及來自於客戶之應收帳款等。

合併公司商業交易採行之政策係選擇與信譽良好之對象進行交易，並於必要情形下取得履約之銀行保證函或保證金，以降低因拖欠所產生財務損失之風險。為降低信用風險，合併公司已建立一內部監控程序並持續監督信用暴險以及交易對方之信用狀況。

另因流動資金及衍生金融工具之交易對方係信用評等機構給予高信用評等之銀行或金融機構，故該信用風險係屬有限。

## 3. 流動性風險

合併公司係透過管理及維持足夠部位之現金及約當現金以支應集團營運並減輕現金流量波動之影響。合併公司管理階層監督銀行融資額度使用狀況並確保借款合同條款之遵循。

銀行借款對合併公司而言係為一項重要流動性來源。截至103年3月31日暨102年12月31日及3月31日止，合併公司未動用之銀行循環融資額度分別為12,723,000仟元、14,327,131仟元及18,400,000仟元。

### (1) 流動性及利率風險表

下表詳細說明合併公司已約定還款期間之非衍生金融負債剩餘合約到期分析，其係依據合併公司最早可能被要求還款之日期，並以金融負債未折現現金流量編製，其包括利息及本金之現金流量。

合併公司可被要求立即還款之銀行借款，係列於下表中最早之期間內，不考慮銀行立即執行該權利之機率；其他非衍生金融負債到期分析係依照約定之還款日編製。

103 年 3 月 31 日

	<u>1 年 以 下</u>	<u>1 至 5 年</u>	<u>5 年 以 上</u>
<u>非衍生金融負債</u>			
無附息負債	\$14,512,804	\$ 79,371	\$ -
應付租賃款	716,750	2,750,902	5,587,019
其他金融負債 (註)	190,293	1,047,492	4,015,513
浮動利率工具	7,968,344	30,855,318	5,976,812
固定利率工具	4,411,145	26,287,183	4,265,100
財務保證負債	788,743	-	-
	<u>\$28,588,079</u>	<u>\$61,020,266</u>	<u>\$19,844,444</u>

註：不同年期其他金融負債之現金流出將以信用狀存款之本金及利息收入支付，1 年以下、1 至 5 年及 5 年以上預計現金流入金額分別為新台幣 301,946 仟元、1,039,519 仟元及 3,268,853 仟元。

102 年 12 月 31 日

	<u>1 年 以 下</u>	<u>1 至 5 年</u>	<u>5 年 以 上</u>
<u>非衍生金融負債</u>			
無附息負債	\$16,172,714	\$ 115,666	\$ -
應付租賃款	703,580	2,731,328	5,629,435
其他金融負債 (註)	184,109	1,031,708	4,085,950
浮動利率工具	8,825,381	29,663,999	6,198,975
固定利率工具	4,104,081	26,393,373	4,265,100
財務保證負債	775,341	-	-
	<u>\$30,765,206</u>	<u>\$59,936,074</u>	<u>\$20,179,460</u>

註：不同年期其他金融負債之現金流出將以信用狀存款之本金及利息收入支付，1 年以下、1 至 5 年及 5 年以上預計現金流入金額分別為新台幣 242,441 仟元、1,026,575 仟元及 3,386,836 仟元。

102 年 3 月 31 日

	<u>1 年 以 下</u>	<u>1 至 5 年</u>	<u>5 年 以 上</u>
<u>非衍生金融負債</u>			
無附息負債	\$13,261,685	\$ 100,398	\$ -
應付租賃款	702,818	2,832,248	6,044,580
其他金融負債 (註)	154,539	859,579	3,963,171
浮動利率工具	9,144,465	32,602,925	13,037,164
固定利率工具	3,809,307	22,976,063	348,000
財務保證負債	806,639	-	-
	<u>\$27,879,453</u>	<u>\$59,371,213</u>	<u>\$23,392,915</u>

註：不同年期其他金融負債之現金流出將以信用狀存款之本金及利息收入支付，1年以下、1至5年及5年以上預計現金流入金額分別為新台幣 202,361 仟元、844,548 仟元及 3,274,494 仟元。

上述財務保證合約之金額，係財務保證合約之交易對方若向保證人求償全數保證金額時，合併公司可能被迫履行財務保證合約的最大金額，惟管理階層評估前述公司發生違約之可能性不大。

#### 衍生金融工具

103年3月31日暨102年12月31日及3月31日，本公司承作之衍生金融工具皆為一年內到期。

#### (四) 重分類資訊

合併公司於97年7月1日將金融資產重分類，重分類日之公允價值如下：

	<u>重 分 類 前</u>	<u>重 分 類 後</u>
透過損益按公允價值衡量之		
金融資產－持有供交易	\$ 2,377,600	\$ 1,118,330
備供出售金融資產	<u>611,000</u>	<u>1,870,270</u>
	<u>\$ 2,988,600</u>	<u>\$ 2,988,600</u>

97年第3季國際經濟情勢動盪，全球金融市場因信心危機造成金融商品價值崩跌，合併公司因不擬於短期內出售上表所列之持有供交易金融資產，故將該類金融資產予以適當重分類至備供出售金融資產。

經重分類且尚未除列之金融資產之帳面金額及公允價值如下：

	<u>103年3月31日</u>		<u>102年12月31日</u>		<u>102年3月31日</u>	
	<u>帳面金額</u>	<u>公允價值</u>	<u>帳面金額</u>	<u>公允價值</u>	<u>帳面金額</u>	<u>公允價值</u>
備供出售金融資產	\$ 4,596	\$ 4,596	\$ 24,246	\$ 24,246	\$ 75,961	\$ 75,961

截至資產負債表日止，經重分類且尚未除列之金融資產於 103 年及 102 年 1 月 1 日至 3 月 31 日分別認列為損益之資訊，以及假設金融資產未重分類而須認列損益之擬制性資訊如下：

	103年1月1日至3月31日		102年1月1日至3月31日	
	依原類別衡量 而須認列之 認列利益 (損失)金額	擬制性利益 (損失)	依原類別衡量 而須認列之 認列利益 (損失)金額	擬制性利益 (損失)
備供出售金融資產	\$ -	\$ 8	\$ 2,692	\$ 2,473

### 三三、關係人交易

本公司董事全數係由大股東交通部指派，本公司與其他同屬政府關係個體之關係人進行之交易，主要係與政府關係個體銀行間之存款、借款及擔保業務（請參閱附註十七及十八）、高雄港務分公司高雄港洲際貨櫃中心及物流中心之使用權租賃（請參閱附註十五）以及台灣國際造船股份有限公司簽訂之造船合約（請參閱附註三五）外，其餘交易因個別及彙總金額均不重大，且不因其為政府關係個體而有特殊約定，故除上述交易外，合併公司未對其餘同屬政府關係個體之交易予以彙總，故未揭露相關交易金額。

本公司及子公司（係本公司之關係人）間之交易、帳戶餘額、收益及費損於合併時全數予以銷除，故未揭露於本附註。除已於其他附註、附表一及附表二揭露者外，合併公司與其他關係人間之交易如下。

#### (一) 營業交易

關 係 人 名 稱	103年1月1日 至3月31日	102年1月1日 至3月31日
營業收入		
關聯企業	\$ 35,590	\$ 3,333
政府關係個體	66,369	69,443
對子公司具重大影響力 之投資者	565	556
	<u>\$ 102,524</u>	<u>\$ 73,332</u>

(接次頁)



(承前頁)

關 係 人 名 稱	103年1月1日 至3月31日	102年1月1日 至3月31日
營業成本		
關聯企業	\$ 918,051	\$ 739,412
政府關係個體	202,800	187,969
對子公司具重大影響力 之投資者	100,678	114,068
	<u>\$ 1,221,529</u>	<u>\$ 1,041,449</u>
營業費用		
對子公司具重大影響力 之投資者	\$ 2,153	\$ 2,583
政府關係個體	11,356	10,734
其他關係人—其他	12,319	12,893
	<u>\$ 25,828</u>	<u>\$ 26,210</u>

(二) 銀行存款

資產負債表日之銀行存款(含3個月以上定存及質抵押定存單)

餘額如下：

	103年3月31日	102年12月31日	102年3月31日
政府關係個體	<u>\$ 4,481,325</u>	<u>\$ 5,637,719</u>	<u>\$ 4,882,278</u>

(三) 應收付關係人款項

資產負債表日之應收關係人餘額如下：

	103年3月31日	102年12月31日	102年3月31日
應收帳款			
關聯企業	\$ 275,812	\$ 387,052	\$ 190,599
政府關係個體	4,029	58,342	50,455
	<u>\$ 279,841</u>	<u>\$ 445,394</u>	<u>\$ 241,054</u>
其他應收款—關係人(帳 列其他流動資產)			
關聯企業	\$ 74,865	\$ 60,140	\$ 9,336
政府關係個體	6,189	4,164	232
對子公司具重大影 響力之投資者	27	79	3,401
	<u>\$ 81,081</u>	<u>\$ 64,383</u>	<u>\$ 12,969</u>

(接次頁)

(承前頁)

	103年3月31日	102年12月31日	102年3月31日
應付帳款－關係人			
對子公司具重大影 響力之投資者	\$ 89,344	\$ 118,320	\$ 108,640
政府關係個體	46,104	79,162	38,563
關聯企業	<u>262,819</u>	<u>402,945</u>	<u>195,970</u>
	<u>\$ 398,267</u>	<u>\$ 600,427</u>	<u>\$ 343,173</u>
其他應付款－關係人(帳 列其他應付款)			
關聯企業	\$ 38	\$ 171	\$ 38
政府關係個體	<u>17,680</u>	<u>30,300</u>	<u>15,474</u>
	<u>\$ 17,718</u>	<u>\$ 30,471</u>	<u>\$ 15,512</u>
應付設備款			
政府關係個體	<u>\$ -</u>	<u>\$ 467,039</u>	<u>\$ -</u>

(四) 代理處款項

資產負債表日之代理處款項餘額如下：

	103年3月31日	102年12月31日	102年3月31日
預付代理處款項			
關聯企業	<u>\$ 41,702</u>	<u>\$ 52,607</u>	<u>\$ 71,370</u>

(五) 應付公司債

資產負債表日之應付公司債(註一)餘額如下：

	103年3月31日	102年12月31日	102年3月31日
關聯企業	\$ 25,000	\$ 25,000	\$ 25,000
具重大影響力之投資者	450,000	450,000	450,000
政府關係個體	<u>7,549,000</u>	<u>7,549,000</u>	<u>4,649,000</u>
	<u>\$ 8,024,000</u>	<u>\$ 8,024,000</u>	<u>\$ 5,124,000</u>

註一：係私募公司債之原始應募投資金額。

(六) 其他

關 係 人 名 稱	103年1月1日 至3月31日	102年1月1日 至3月31日
租金收入		
其他關係人—其他	<u>\$ 857</u>	<u>\$ 857</u>
利息收入		
政府關係個體	<u>\$ 5,457</u>	<u>\$ 5,820</u>
財務成本		
關聯企業	\$ 132	\$ 132
具重大影響力之投資者	852	972
政府關係個體	<u>120,232</u>	<u>151,266</u>
	<u>\$121,216</u>	<u>\$152,370</u>

合併公司與關係人之交易，係按約定條件。

(七) 對主要管理階層之獎酬

103年及102年1月1日至3月31日對董事及其他主要管理階層之薪酬總額如下：

	103年1月1日 至3月31日	102年1月1日 至3月31日
短期員工福利	<u>\$ 7,984</u>	<u>\$ 8,837</u>
退職後福利	<u>775</u>	<u>621</u>
	<u>\$ 8,759</u>	<u>\$ 9,458</u>

董事及其他主要管理階層之薪酬係由薪酬委員會依照個人績效及市場趨勢決定。

三四、質抵押之資產

除附註十六揭露者外，下列資產業提供作為銀行聯合授信專戶控管及質抵押作為長期銀行借款、公司債及銀行保證等之擔保品：

	103年3月31日	102年12月31日	102年3月31日
不動產、廠房及設備淨額	\$66,010,421	\$65,782,623	\$67,006,592
長期預付租金	-	-	9,955,553
銀行信用狀擔保金（帳列其他金融資產）	5,153,236	5,179,768	4,786,578

(接次頁)

(承前頁)

	103年3月31日	102年12月31日	102年3月31日
已質押定存單(帳列其他金融資產)	\$ 13,764	\$ 13,764	\$ 2,251,176
投資性不動產淨額	1,388,092	1,390,320	1,397,126
活期存款(帳列其他金融資產)	-	-	733,920
	<u>\$72,565,513</u>	<u>\$72,366,475</u>	<u>\$86,130,945</u>

### 三五、重大或有事項及未認列之合約承諾

除附表二及其他附註所述者外，合併公司於資產負債表日有下列重大承諾事項及或有事項：

#### (一) 重大承諾

1. 100年8月子公司光明海運股份有限公司與台灣電力股份有限公司簽訂「委託營運承攬契約」，內容為代管操作台灣電力股份有限公司之船舶，合約期間為6年。
2. 合併公司與政府關係個體已簽訂尚未付款之建造船舶合約，截至103年3月31日、102年12月31日及3月31日止，金額分別為8,819,330仟元、9,577,683仟元及12,359,689仟元。
3. 合併公司已簽約尚未支付之建造散裝輪價款，截至103年3月31日、102年12月31日及3月31日止，金額分別為1,515,737仟元、2,094,609仟元及742,147仟元。
4. 合併公司於102年度與其他公司簽訂船舶的租賃合約將陸續於104年開始起租，租期為6~12年，未來應支付租金總額計2,220,660仟美元至2,690,415仟美元。
5. 高明碼頭公司為興建及營運高雄港洲際貨櫃中心108號、109號、110號、111號等四席碼頭及後線設施，陸續於96至102年3月31日與供應商陸續簽訂相關工程及技術服務合約，截至102年3月31日止未完工合約支付情形如下：

	102年3月31日	
	已 支 付 金 額	合 約 總 額
碼 頭	\$ 558,917	\$ 2,353,327
電腦及軟體相關	95,872	102,130
機 具	2,695	8,983
	\$ 657,484	\$ 2,464,440

高明公司之往來銀行為其開立 3.6 億新台幣之履約保證函予高雄港務分公司作為高雄港洲際貨櫃中心合約之履約保證用途。依「高雄港洲際貨櫃中心第一期計劃興建及營運契約」規定，於高雄港務分公司核准各碼頭開始營運之日起，應以每席碼頭及後線土地使用面積為單位，支付高雄港務分公司每單位每年權利金 90,600 仟元，102 年 1 月 1 日至 3 月 31 日止支付之權利金為 61,221 仟元。

未來最低需支付之權利金如下：

	102年3月31日
1 年 內	\$ 244,884
超過 1 年但不超過 5 年	1,390,842
超過 5 年	14,284,600
	\$15,920,326

### 三六、外幣金融資產及負債之匯率資訊

合併公司於資產負債表日之外幣計價貨幣性資產與貨幣性負債帳面金額如下：

	103年3月31日				
金 融 資 產	外	幣 匯	率	原幣：功能性貨幣	帳 面 金 額
<u>貨幣性項目</u>					
美 元	\$	468,857	30.5100	(美元：新台幣)	\$14,304,836
英 鎊		107,206	1.6632	(英鎊：美元)	5,431,095
人 民 幣		421,081	4.9103	(人民幣：新台幣)	2,067,622
美 元		19,305	2.1630	(美元：土耳其)	588,998
歐 元		7,915	42.0077	(歐元：新台幣)	332,506

(接次頁)

(承前頁)

103年3月31日

	外幣	匯率	原幣：功能性貨幣	帳面金額
日幣	\$ 757,715	0.2964	(日幣：新台幣)	\$ 224,554
人民幣	43,218	1.2845	(人民幣：港幣)	212,211
日幣	1,768	0.0097	(日幣：美元)	524
<u>非貨幣性項目</u>				
英鎊	908	50.7457	(英鎊：新台幣)	46,087
<u>金融負債</u>				
<u>貨幣性項目</u>				
美元	882,327	30.5100	(美元：新台幣)	26,919,796
英鎊	96,342	1.6632	(英鎊：美元)	4,888,928
日幣	4,062,906	0.0097	(日幣：美元)	1,204,071
人民幣	191,897	4.9103	(人民幣：新台幣)	942,268
歐元	17,811	42.0077	(歐元：新台幣)	748,183
日幣	1,584,490	0.2964	(日幣：新台幣)	469,575
美元	11,806	2.1630	(美元：土耳其)	360,191
人民幣	131	1.2845	(人民幣：港幣)	642

102年12月31日

	外幣	匯率	原幣：功能性貨幣	帳面金額
<u>金融資產</u>				
<u>貨幣性項目</u>				
美元	\$ 515,693	29.9500	(美元：新台幣)	\$15,445,020
英鎊	107,800	1.6522	(英鎊：美元)	5,334,299
人民幣	278,756	4.9471	(人民幣：新台幣)	1,379,043
日幣	2,071,817	0.2851	(日幣：新台幣)	590,708
澳幣	13,773	26.7124	(澳幣：新台幣)	367,898
日幣	2,494	0.0095	(日幣：美元)	711
<u>非貨幣性項目</u>				
歐元	85	41.2621	(歐元：新台幣)	3,508
英鎊	7	49.4834	(英鎊：新台幣)	366
<u>金融負債</u>				
<u>貨幣性項目</u>				
美元	861,976	29.9500	(美元：新台幣)	25,816,187
英鎊	97,244	1.6522	(英鎊：美元)	4,811,947
人民幣	7,980	4.9471	(人民幣：新台幣)	39,479
日幣	3,779,431	0.2851	(日幣：新台幣)	1,077,576
澳幣	1,649	26.7124	(澳幣：新台幣)	44,061
日幣	378,489	0.0095	(日幣：美元)	107,913

102年3月31日

	外	幣	匯	率	原幣：功能性貨幣	帳面金額
<u>金融資產</u>						
<u>貨幣性項目</u>						
美 元	\$	235,515		29.88	(美元：新台幣)	\$ 7,037,188
歐 元		3,571		38.3121	(歐元：新台幣)	136,812
人 民 幣		24,317		4.8116	(人民幣：新台幣)	117,003
英 鎊		109,873		1.5195	(英鎊：美元)	4,988,507
日 幣		18,861		0.0106	(日幣：美元)	5,974
<u>非貨幣性項目</u>						
美 元		2,929		29.88	(美元：新台幣)	87,527
歐 元		85		38.3121	(歐元：新台幣)	3,257
英 鎊		536		45.4026	(英鎊：新台幣)	24,336
<u>金融負債</u>						
<u>貨幣性項目</u>						
美 元		1,046,712		29.88	(美元：新台幣)	31,275,754
歐 元		15,853		38.3121	(歐元：新台幣)	607,362
人 民 幣		102,976		4.8116	(人民幣：新台幣)	495,479
英 鎊		99,713		1.5195	(英鎊：美元)	4,527,258
日 幣		5,086,400		0.0106	(日幣：美元)	1,611,005

### 三七、附註揭露事項

#### (一) 重大交易事項及(二)轉投資事業相關資訊：

1. 資金貸與他人：附表一。
2. 為他人背書保證：附表二。
3. 期末持有有價證券情形：附表三。
4. 累積買進或賣出同一有價證券之金額達新臺幣一億元或實收資本額百分之二十以上：附表四。
5. 取得不動產之金額達新臺幣一億元或實收資本額百分之二十以上：無。

6. 處分不動產之金額達新臺幣一億元或實收資本額百分之二十以上：無。
7. 與關係人進、銷貨之金額達新臺幣一億元或實收資本額百分之二十以上：無。
8. 應收關係人款項達新臺幣一億元或實收資本額百分之二十以上：附表五。
9. 從事衍生工具交易：附註七。
10. 其他：母子公司間及各子公司間之業務關係及重要交易往來情形及金額：附表六。
11. 被投資公司資訊：附表七。

(三) 大陸投資資訊：

1. 大陸被投資公司名稱、主要營業項目、實收資本額、投資方式、資金匯出入情形、持股比例、投資損益、期末投資帳面金額、已匯回投資損益及赴大陸地區投資限額：附表八。
2. 與大陸被投資公司直接或間接經由第三地區所發生下列之重大交易事項，及其價格、付款條件、未實現損益：附表六。
  - (1) 進貨金額及百分比與相關應付款項之期末餘額及百分比。
  - (2) 銷貨金額及百分比與相關應收款項之期末餘額及百分比。
  - (3) 財產交易金額及其所產生之損益數額。
  - (4) 票據背書保證或提供擔保品之期末餘額及其目的。
  - (5) 資金融通之最高餘額、期末餘額、利率區間及當期利息總額。
  - (6) 其他對當期損益或財務狀況有重大影響之交易事項，如勞務之提供或收受等。



### 三八、部門資訊

#### (一) 部門收入與營運結果

合併公司繼續營業單位之收入與營運結果依應報導部門分析如下：

	103年1月1日至3月31日					
	貨櫃運輸部門	散裝運輸部門	碼頭部門	其他部門	調整及沖銷	合併
營業收入						
來自母子公司以外之收入	\$ 26,415,900	\$ 709,063	\$ 131,885	\$ 984,588	\$ -	\$ 28,241,436
來自母子公司內其他部門之收入	174,684	-	112,092	347,430	( 634,206 )	-
收入合計	<u>\$ 26,590,584</u>	<u>\$ 709,063</u>	<u>\$ 243,977</u>	<u>\$ 1,332,018</u>	<u>( \$ 634,206 )</u>	<u>\$ 28,241,436</u>
部門損益	<u>( \$ 1,289,694 )</u>	<u>( \$ 8,653 )</u>	<u>\$ 3,960</u>	<u>\$ 5,931</u>	<u>\$ 11,989</u>	<u>( \$ 1,276,467 )</u>
總部管理成本						( 96,412 )
其他收益及費損						346,030
採用權益法認列之關聯企業損益之份額						( 52 )
其他收入						60,258
財務成本						( 434,511 )
其他利益及損失						( 85,636 )
繼續營業部門稅前損失						<u>( \$ 1,486,790 )</u>

	102年1月1日至3月31日					
	貨櫃運輸部門	散裝運輸部門	碼頭部門	其他部門	調整及沖銷	合併
營業收入						
來自母子公司以外之收入	\$ 25,673,343	\$ 518,513	\$ 259,522	\$ 1,010,602	\$ -	\$ 27,461,980
來自母子公司內其他部門之收入	230,640	-	337,927	306,088	( 874,655 )	-
收入合計	<u>\$ 25,903,983</u>	<u>\$ 518,513</u>	<u>\$ 597,449</u>	<u>\$ 1,316,690</u>	<u>( \$ 874,655 )</u>	<u>\$ 27,461,980</u>
部門損益	<u>( \$ 2,638,029 )</u>	<u>( \$ 235,815 )</u>	<u>\$ 64,621</u>	<u>( \$ 807 )</u>	<u>\$ 11,287</u>	<u>( \$ 2,798,743 )</u>
總部管理成本						( 90,644 )
其他收益及費損						26,927
採用權益法認列之關聯企業損益之份額						28,415
其他收入						54,617
財務成本						( 452,135 )
其他利益及損失						( 203,356 )
繼續營業部門稅前損失						<u>( \$ 3,434,919 )</u>

部門損益係指各個部門所賺取之利潤，不包含應分攤之總部管理成本與董事酬勞、採用權益法之關聯企業損益份額、處分關聯企業損益、租金收入、利息收入、處分不動產、廠房及設備損益、處分投資損益、外幣兌換淨（利益）損失、金融工具評價損益、財務成本以及所得稅費用。此衡量金額係提供予主要營運決策者，用以分配資源予部門及評量其績效。

#### (二) 部門總資產及負債

因應報導部門總資產及負債之衡量金額未定期提供予營運決策者，故應揭露資產及負債之衡量金額為零。

陽明海運股份有限公司及子公司  
資金貸與他人

民國 103 年 1 月 1 日至 3 月 31 日

附表一

單位：除另予註明者外，  
為新台幣千元

編號	貸出資金之公司	貸與對象	往來科目	是否為關聯人	本期最高額	期末餘額	實際動支餘額	利率區間	資金貸與期間(註一)	業務往來金額	有短期融通資金必要之原原因	提列帳帳名	擔保關係	品類價值		對價與與期總額(註二)	資金限額(註二)
														品類	價值		
0	陽明海運股份有限公司	陽明(新加坡)私人有限公司	其他應收款	是	\$ 9,000,000	\$ 9,000,000	\$ 7,372,883	1.7691%	1	\$ 2,344,537	循環銀行借款	-	-	-	\$ 9,289,295	\$ 15,482,158	
1	陽明(新加坡)私人有限公司	全洋海運股份有限公司	其他應收款	是	3,500,000	3,500,000	222,056	1.7691%	1	2,960,455	充實營運資金	-	-	-	9,289,295	15,482,158	
		陽明(澳洲)私人有限公司	其他應收款	是	11,124	3,579	2,253	4.0240%	2	-	充實營運資金	-	-	-	255,112	510,225	
		陽明(澳洲)私人有限公司	其他應收款	否	395 仟元	120 仟元	80 仟元	1.0870%	2	-	充實營運資金	-	-	-	255,112	510,225	
2	陽明(澳洲)股份有限公司	Antwerp International Terminal NV	其他應收款	是	13,720	463,752	295,947	2.0000%	2	-	充實營運資金	-	-	-	494,262	549,180	
3	陽明(英屬維京群島)船舶公司	Olympic Container Terminal LLC	其他應收款	是	11,012	11,012	7,256	0.5000%	2	-	循環銀行借款	-	-	-	45,112	90,255	
4	先明海運股份有限公司	嘉明置業有限公司	其他應收款	是	2,800 仟元	2,800 仟元	1,845 仟元	1.0572%	2	-	充實營運資金	-	-	-	341,274	1,023,824	
5	好好國際物流股份有限公司	Yes Logistics Europe GmbH	其他應收款	是	305,100	305,100	45,765	2.7080%	2	-	充實營運資金	-	-	-	236,928	473,857	
		好好國際物流(上海)有限公司	其他應收款	是	19,954	19,954	19,954	1.8260%	1	46,440	充實營運資金	-	-	-	236,928	473,857	
		好好國際物流(上海)有限公司	其他應收款	是	91,530	91,530	475 仟元	-	1	68,466	充實營運資金	-	-	-	236,928	473,857	

註一：資金貸與性質：

(1) 有業務往來者。

(2) 有短期融通資金之必要者。

註二：(1) 本公司資金貸與總額不得超過本公司最近期經會計師查核簽證或核閱財務報告之淨值之百分之六十。若有業務往來者，貸與總額不得超過淨值百分之五十，對單一公司貸與金額不得超過淨值百分之十五且最近二年之業務往來金額；若該單一公司為本公司之子公司，則資金貸與金額不得超過本公司最近期經會計師查核簽證或核閱財務報告之淨值之百分之三十，且貸與金額不得超過與其最近五年業務往來金額；有短期融通資金之必要者，融資金額不得超過淨值之百分之十，對單一公司貸與金額不得超過淨值之百分之十，對單一企業資金貸與總額不得超過淨值之百分之五。

(2) 陽明(新加坡)私人有限公司資金貸與總額不得超過美金 18,000 仟元，對單一企業資金貸與總額不得超過上述總額之百分之九十。

(3) 陽明(澳洲)私人有限公司資金貸與總額不得超過美金 18,000 仟元，對單一企業資金貸與總額不得超過上述總額之百分之九十。

(4) 陽明(英屬維京群島)船舶公司資金貸與總額不得超過美金 18,000 仟元，對單一企業資金貸與總額不得超過上述總額之百分之九十。

(5) 先明海運股份有限公司資金貸與總額不得超過該公司最近期經會計師查核簽證或核閱財務報告淨值之百分之六十。若有業務往來者，貸與總額不得超過該公司最近期經會計師查核簽證或核閱財務報告淨值之百分之三十；對單一公司之資金貸與金額不得超過最近期經會計師查核簽證或核閱財務報告淨值之百分之十五，且貸與金額不得超過與其最近二年業務往來金額；對轉投資子公司之資金貸與金額不得超過該公司最近期財務報告之淨值之百分之三十；有短期融通資金之必要者，融資金額不得超過最近期經會計師查核簽證或核閱財務報告淨值之百分之三十；對單一公司之資金貸與總額不得超過淨值之百分之十。

(6) 好好國際物流股份有限公司資金貸與總額不得超過美金 18,000 仟元，對單一公司資金貸與總額不得超過上述總額之百分之九十。

註三：美元、澳幣、歐元及港幣分別按 103 年 3 月 31 日之匯率 US\$1=\$30.51、US\$1=AUD1.0834、US\$1=EUR 0.7269 及 US\$1=7.7575HKD 換算。

陽明海運股份有限公司及子公司  
為他人背書保證

民國 103 年 1 月 1 日至 3 月 31 日

單位：除另予註明者外，  
為新台幣仟元

附表二

編號	背書保證者名稱	被背書保證者名稱	關係	單一企業背書保證之限額 (註一)	本期最高背書餘額 (註二)	期末背書保證餘額 (註二)	實際動支金額 (註二)	以財產擔保之背書保證金額 (註三)	累計保證之債務比率	背書金額佔最近期財務報表淨值之比率	背書保證最高限額 (註一)	母子公司互保	子公司對母子公司互保	子公司屬大地區背書保證	對地背書保證
0	陽明海運	全洋海運股份有限公司 光明(賴比瑞亞)股份有限公司 陽明(賴比瑞亞)股份有限公司 陽明(美洲)股份有限公司 United Terminal Leasing LLC West Basin Container Terminal LLC Olympic Container Terminal LLC West Basin Container Terminal LLC	子公司 子公司 子公司 子公司 按權益法評價之被投資公司 按權益法評價之被投資公司 子公司 按權益法評價之被投資公司	\$ 49,542,907 49,542,907 49,542,907 49,542,907 49,542,907 49,542,907 569,057 3,264,119 22,218,014 5,460,394 4,739,402	\$ 8,678,734 (USD) 284,455 仟元 (USD) 5,438,854 (JPY) 157,594 仟元及 (USD) 2,128,000 仟元 (USD) 644,170 仟元 (USD) 19,653,627 (USD) 5,000 仟元 (USD) 219,672 (USD) 7,200 仟元 (USD) 568,706 (USD) 18,640 仟元 (USD) 152,555 (USD) 5,000 仟元 (USD) 1,095 (USD) 36 仟元 (GBP) 13,627 (GBP) 269 仟元 (USD) 10,380,000 (USD) 4,628,499 (JPY) 42,600 仟元 (NTD) 10,220,000 仟元及 (USD) 300,000 仟元 (USD) 1,083,060 (NTD) 6,000 仟元及 (USD) 900,000 仟元	\$ 8,068,534 (USD) 264,455 仟元 (USD) 4,722,692 (USD) 154,792 仟元 (USD) 19,653,627 (USD) 644,170 仟元 (USD) 152,550 (USD) 5,000 仟元 (USD) 219,672 (USD) 7,200 仟元 (USD) 568,706 (USD) 18,640 仟元 (USD) 152,555 (USD) 5,000 仟元 (USD) 365 (USD) 12 仟元 (GBP) 12,945 (GBP) 255 仟元 (USD) 8,980,000 (USD) 4,482,051 (USD) 37,800 仟元 (JPY) 10,220,000 仟元及 (NTD) 300,000 仟元 (USD) 1,083,060 (USD) 6,000 仟元及 (NTD) 900,000 仟元	(USD) 194,054 仟元 (USD) 4,187,071 (USD) 137,236 仟元 (USD) 4,402,257 (USD) 144,289 仟元 (USD) 152,550 (USD) 5,000 仟元 (USD) 91,301 (USD) 2,993 仟元 (USD) 323,544 (USD) 10,605 仟元 (USD) 152,555 (USD) 5,000 仟元 (USD) 365 (USD) 12 仟元 (GBP) 12,945 (GBP) 255 仟元 (USD) 8,980,000 (註三) (USD) 3,341,372 (USD) 85,428 仟元及 (JPY) 2,480,000 仟元	- - - - - - - - - - - - - - - -	26.06% 15.25% 63.47% 0.49% 0.71% 1.84% 0.49% - 0.04% 29.00% 14.47% 3.50%	\$ 61,928,633 61,928,633 61,928,633 61,928,633 61,928,633 61,928,633 711,321 4,080,148 27,772,517 6,825,493 5,924,252	Y Y Y Y - - Y - - - - - Y - - -	- - - - - - - - Y - - - - -	- - - - - - - - - - - - - - -		
1	陽明德拉瓦控公司	West Basin Container Terminal LLC	按權益法評價之被投資公司	569,057	(USD) 1,095 (USD) 36 仟元	(USD) 12 仟元	(USD) 12 仟元	(USD) 12 仟元	-	-	711,321	-	-	-	-
2	陽明海運(英屬維京群島)有限公司	陽明(英國)有限公司	子公司	3,264,119	(GBP) 13,627 (GBP) 269 仟元	(GBP) 255 仟元	(GBP) 255 仟元	(GBP) 255 仟元	-	0.04%	4,080,148	-	-	-	-
3	全洋海運股份有限公司	陽明海運股份有限公司	母公司	22,218,014	(USD) 10,380,000	(GBP) 8,980,000	(USD) 2,497,167	(USD) 8,980,000 (註三)	29.00%	29.00%	27,772,517	-	-	-	-
4	光明海運股份有限公司	光明(賴比瑞亞)股份有限公司	子公司	5,460,394	(USD) 4,628,499 (JPY) 42,600 仟元 (NTD) 10,220,000 仟元及 (USD) 300,000 仟元	(USD) 37,800 仟元 (JPY) 10,220,000 仟元及 (NTD) 300,000 仟元	(USD) 85,428 仟元及 (JPY) 2,480,000 仟元	(USD) 85,428 仟元及 (JPY) 2,480,000 仟元	14.47%	14.47%	6,825,493	-	-	-	-
5	光明(賴比瑞亞)股份有限公司	光明海運股份有限公司	母公司	4,739,402	(USD) 1,083,060 (NTD) 6,000 仟元及 (USD) 900,000 仟元	(USD) 1,083,060 (USD) 6,000 仟元及 (NTD) 900,000 仟元	(USD) 6,000 仟元及 (NTD) 900,000 仟元	(USD) 6,000 仟元及 (NTD) 900,000 仟元	3.50%	3.50%	5,924,252	-	-	-	-

註一：(1)本公司背書保證限額不得超過本公司最近期經會計師查核簽證或核閱財務報告之淨值之百分之二百，對單一企業之保證總額不得超過淨值之百分之六十。  
(2)本公司及其子公司背書保證限額不得超過本公司最近期經會計師查核簽證或核閱財務報告之淨值之百分之八十。  
(3)陽明海運(英屬維京群島)有限公司背書保證限額不得超過前項總額之百分之八十。  
(4)陽明海運(英屬維京群島)有限公司背書保證限額不得超過前項總額之百分之八十。  
(5)全洋海運股份有限公司背書保證限額不得超過前項總額之百分之八十。  
(6)光明海運股份有限公司背書保證限額不得超過前項總額之百分之八十。  
(7)光明(賴比瑞亞)股份有限公司背書保證限額不得超過前項總額之百分之八十。  
註二：美元、英鎊、日幣及港幣係分別按 103 年 3 月 31 日之匯率 US\$1=\$30.51、US\$1=0.6012GBP、US\$1=102.9500JPY 及 US\$1=7.7575HKD 換算。  
註三：係提供船舶七艘作為背書保證，103 年 3 月 31 日之帳面價值為 6,688,030 仟元。  
註四：除陽明海運(英屬維京群島)有限公司、全洋海運股份有限公司、陽明(賴比瑞亞)股份有限公司、光明(賴比瑞亞)股份有限公司外，餘係被投資公司未經會計師核閱之財

陽明海運股份有限公司及子公司  
期末持有有價證券明細表

民國 103 年 3 月 31 日

附表三

單位：除另予註明者外，  
為新台幣仟元

持有之公司	有價證券種類及名稱	與有價證券發行人之關係	帳列	科目	年 股數 / 單位數	帳面金額	持股比例 (%)	公允價值	備註
陽明海運	普通股	-	以成本衡量之金融資產—非流動	51,000,000	\$ 472,188	9.81	\$ -		
	台北港貨櫃碼頭股份有限公司	-	以成本衡量之金融資產—非流動	500,000	5,000	10.00	-		
	聯合碼頭裝卸承攬股份有限公司	-	以成本衡量之金融資產—非流動	1,486,030	-	14.02	-		
	Antwerp International Terminal N.V.	-	備供出售金融資產—非流動	70,758,243	1,698,198	16.96	1,698,198	註一	
	臺灣航業股份有限公司	-	備供出售金融資產—流動	600,000.00	29,487	-	29,487		
	兆豐國際人民幣貨幣市場基金	-	透過損益按公允價值衡量之金融資產—流動	8,193.56	46,157	-	46,157		
	BlackRock_ICS_GBP_Liquidity_Funds	-	透過損益按公允價值衡量之金融資產—流動	85,049.27	3,573	-	3,573		
	BlackRock_ICS_Euro_Liquidity_Funds	-	以成本衡量之金融資產—非流動	784,000	7,896	2.14	-		
	慶明投資股份有限公司	-	以成本衡量之金融資產—非流動	822,115	6,420	1.40	-		
	高揚創業投資股份有限公司	-	備供出售金融資產—流動	462.00	12	-	12		
慶明投資股份有限公司	中國鋼鐵股份有限公司	-	透過損益按公允價值衡量之金融資產—流動	199,000.00	4,776	0.05	4,776		
	臺灣航業股份有限公司	-	透過損益按公允價值衡量之金融資產—流動	114,000.00	3,135	0.13	3,135		
	台聯國際投資控股股份有限公司	-	透過損益按公允價值衡量之金融資產—流動	142,000.00	9,060	0.01	9,060		
	臺灣肥料股份有限公司	-	透過損益按公允價值衡量之金融資產—流動						

(接次頁)

(承前頁)

持有之公司	有價證券種類及名稱	與有價證券發行人之關係	帳列	科目	目	年		底		備註
						股數 / 單位數	帳面金額	持股比例 (%)	公允價值	
	可成科技股份有限公司	-	透過損益按公允價值衡量之金融資產—流動	金融資產—流動	10,000.00	\$ 2,205	-	\$ 2,205		
	潤泰全球股份有限公司	-	透過損益按公允價值衡量之金融資產—流動	金融資產—流動	63,327.00	4,610	0.01	4,610		
	啟基科技股份有限公司	-	透過損益按公允價值衡量之金融資產—流動	金融資產—流動	60,000.00	4,116	0.02	4,116		
	長榮國際儲運股份有限公司	-	透過損益按公允價值衡量之金融資產—流動	金融資產—流動	707,000.00	14,317	0.07	14,317		
	鴻海精密工業股份有限公司	-	透過損益按公允價值衡量之金融資產—流動	金融資產—流動	100,000.00	8,630	-	8,630		
	富邦金融控股股份有限公司	-	透過損益按公允價值衡量之金融資產—流動	金融資產—流動	484.00	20	-	20		
	兆豐金融控股股份有限公司	-	透過損益按公允價值衡量之金融資產—流動	金融資產—流動	726,000.00	17,134	0.01	17,134		
	群聯電子股份有限公司	-	透過損益按公允價值衡量之金融資產—流動	金融資產—流動	48,000.00	9,408	0.03	9,408		
	台灣塑膠工業股份有限公司	-	透過損益按公允價值衡量之金融資產—流動	金融資產—流動	2,000.00	152	-	152		
	彰化商業銀行股份有限公司	-	透過損益按公允價值衡量之金融資產—流動	金融資產—流動	396,000.00	7,148	0.01	7,148		
	第一金融控股股份有限公司	-	透過損益按公允價值衡量之金融資產—流動	金融資產—流動	490,000.00	8,869	0.01	8,869		
	順達科技股份有限公司	-	透過損益按公允價值衡量之金融資產—流動	金融資產—流動	40,000.00	3,216	0.03	3,216		
	元大金金融控股股份有限公司	-	透過損益按公允價值衡量之金融資產—流動	金融資產—流動	415,000.00	6,370	-	6,370		
	台郡科技股份有限公司	-	透過損益按公允價值衡量之金融資產—流動	金融資產—流動	20,248.00	1,834	0.01	1,834		
	志信國際股份有限公司	-	透過損益按公允價值衡量之金融資產—流動	金融資產—流動	1,409,150.00	16,417	0.79	16,417		
	台耀科技股份有限公司	-	透過損益按公允價值衡量之金融資產—流動	金融資產—流動	120,000.00	3,372	0.05	3,372		
	TPK Holding Co., Ltd.	-	透過損益按公允價值衡量之金融資產—流動	金融資產—流動	70,000.00	12,635	0.02	12,635		

(接次頁)

(承前頁)

持有之公司	有價證券種類及名稱	與有價證券發行人之關係	帳列	科目	年股數/單位數	帳面金額	持股比例(%)	公允價值	備註
	東陽實業股份有限公司	-	透過損益按公允價值衡量之金融資產—流動	110,000.00	\$ 4,884	0.02	\$ 4,884		
	聚陽實業股份有限公司	-	透過損益按公允價值衡量之金融資產—流動	30,000.00	5,070	0.02	5,070		
	台灣神隆股份有限公司	-	透過損益按公允價值衡量之金融資產—流動	55,000.00	4,477	0.01	4,477		
	橋樑金屬股份有限公司	-	透過損益按公允價值衡量之金融資產—流動	30,000.00	2,628	0.02	2,628		
	威剛科技股份有限公司	-	透過損益按公允價值衡量之金融資產—流動	60,000.00	4,632	0.02	4,632		
	康聯控股有限公司	-	透過損益按公允價值衡量之金融資產—流動	18,000.00	1,467	0.02	1,467		
	潤泰創新國際股份有限公司	-	透過損益按公允價值衡量之金融資產—流動	469,000.00	26,123	0.04	26,123		
	聯強國際股份有限公司	-	透過損益按公允價值衡量之金融資產—流動	24,000.00	1,176	-	1,176		
	台新金融控股股份有限公司	-	透過損益按公允價值衡量之金融資產—流動	370,000.00	5,106	-	5,106		
	受益憑證								
	富達基金—新興市場基金(A類股份—美元)	-	備供出售金融資產—流動	2,476.91	1,720	-	1,720		
	富蘭克林坦頓開發中國家基金(已撤銷核備)	-	備供出售金融資產—流動	2,254.31	1,516	-	1,516		
	華南永昌全球基礎建設基金(不配息)	-	備供出售金融資產—流動	200,000.00	1,360	-	1,360		
	富蘭克林華美貨幣市場	-	透過損益按公允價值衡量之金融資產—流動	4,980,346.05	50,273	-	50,273		
	永豐貨幣市場基金	-	透過損益按公允價值衡量之金融資產—流動	363,576.50	4,956	-	4,956		
	新光吉星貨幣市場基金	-	透過損益按公允價值衡量之金融資產—流動	439,345.92	6,666	-	6,666		
	第一金台灣貨幣市場基金	-	透過損益按公允價值衡量之金融資產—流動	726,480.60	10,864	-	10,864		

(接次頁)

(承前頁)

持 有 之 公 司	價 證 券 種 類 及 名 稱	與 有 價 證 券 發 行 人 之 關 係	帳 目 列 科 目	年 度		持 股 比 率 (%)	公 允 價 值	備 註
				股 數 / 單 位 數	帳 面 金 額			
	國泰台灣貨幣市場基金	-	透過損益按公允價值衡量之金融資產—流動	1,171,363.40	\$ 14,303	-	\$ 14,303	
	台新1699貨幣市場基金	-	透過損益按公允價值衡量之金融資產—流動	2,300,545.36	30,437	-	30,437	
	統一強棒貨幣市場基金	-	透過損益按公允價值衡量之金融資產—流動	609,774.74	9,973	-	9,973	
	安泰ing貨幣市場基金	-	透過損益按公允價值衡量之金融資產—流動	815,760.25	13,021	-	13,021	
	復華貨幣市場基金	-	透過損益按公允價值衡量之金融資產—流動	2,007,348.80	28,418	-	28,418	
	中國信託華盈貨幣市場基金	-	透過損益按公允價值衡量之金融資產—流動	2,841,131.30	30,627	-	30,627	
	華南永昌麒麟貨幣市場基金	-	透過損益按公允價值衡量之金融資產—流動	1,220,477.90	14,329	-	14,329	
	德信萬保貨幣市場基金	-	透過損益按公允價值衡量之金融資產—流動	3,928,394.21	46,018	-	46,018	
	瀚亞電通網基金	-	透過損益按公允價值衡量之金融資產—流動	427,350.40	4,987	-	4,987	
	華南永昌永昌基金	-	透過損益按公允價值衡量之金融資產—流動	304,756.40	4,108	-	4,108	
	復華中小精選基金	-	透過損益按公允價值衡量之金融資產—流動	126,422.30	4,885	-	4,885	
	復華復華基金	-	透過損益按公允價值衡量之金融資產—流動	362,056.50	4,956	-	4,956	
	永豐永豐基金	-	透過損益按公允價值衡量之金融資產—流動	67,704.81	2,044	-	2,044	
	台新高股息平衡基金	-	透過損益按公允價值衡量之金融資產—流動	130,340.10	3,042	-	3,042	
	瀚亞歐洲基金	-	透過損益按公允價值衡量之金融資產—流動	739,311.50	8,029	-	8,029	
	保德信全球醫療生化基金	-	透過損益按公允價值衡量之金融資產—流動	317,804.90	8,988	-	8,988	
	統一亞太基金	-	透過損益按公允價值衡量之金融資產—流動	287,772.07	6,823	-	6,823	

(接次頁)

(承前頁)

持 有 之 公 司	價 證 券 種 類 及 名 稱	與 有 價 證 券 發 行 人 之 關 係	帳 列 科 目	年		持 股 比 率 (%)	公 允 價 值	備 註
				股 數 / 單 位 數	帳 面 金 額			
	摩根大歐洲基金	-	透過損益按公允價值衡量之金融資產—流動	512,501.80	\$ 9,066	-	\$ 9,066	
	德盛全球生技大壩基金	-	透過損益按公允價值衡量之金融資產—流動	259,951.60	7,370	-	7,370	
	保德信全球基礎建設基金	-	透過損益按公允價值衡量之金融資產—流動	825,838.10	9,266	-	9,266	
	復華亞太成長基金	-	透過損益按公允價值衡量之金融資產—流動	945,583.40	10,420	-	10,420	
	安泰ing全球生技醫療基金	-	透過損益按公允價值衡量之金融資產—流動	468,992.80	6,753	-	6,753	
	德盛安聯全球綠能趨勢基金	-	透過損益按公允價值衡量之金融資產—流動	724,728.90	7,160	-	7,160	
	國泰全球基礎建設基金	-	透過損益按公允價值衡量之金融資產—流動	418,060.20	4,912	-	4,912	
	富蘭克林華美新世界股票基金	-	透過損益按公允價值衡量之金融資產—流動	573,492.40	6,756	-	6,756	
	富蘭克林華美中國消費基金	-	透過損益按公允價值衡量之金融資產—流動	595,854.20	6,429	-	6,429	
	台新新興傘型基金之台新拉丁美洲基金	-	透過損益按公允價值衡量之金融資產—流動	500,000.00	3,640	-	3,640	
	統一新亞洲科技能源基金	-	透過損益按公允價值衡量之金融資產—流動	882,162.76	11,159	-	11,159	
	台新印度基金	-	透過損益按公允價值衡量之金融資產—流動	500,000.00	5,060	-	5,060	
	摩根台灣金磚基金	-	透過損益按公允價值衡量之金融資產—流動	127,307.40	2,052	-	2,052	
	統一大龍印基金	-	透過損益按公允價值衡量之金融資產—流動	600,801.07	8,243	-	8,243	
	第一金中國世紀基金	-	透過損益按公允價值衡量之金融資產—流動	632,644.90	4,606	-	4,606	
	元大寶來印度基金	-	透過損益按公允價值衡量之金融資產—流動	223,584.90	1,943	-	1,943	
	元大寶來華夏中小基金	-	透過損益按公允價值衡量之金融資產—流動	628,331.80	4,204	-	4,204	

(接次頁)



(承前頁)

持 有 之 公 司	有 價 證 券 種 類 及 名 稱	與 有 價 證 券 發 行 人 之 關 係	帳 列 科 目	年		底		備 註
				股 數 / 單 位 數	帳 面 金 額	持 股 比 率 ( % )	公 允 價 值	
	瀚亞全球高收益債券基金A類	-	透過損益按公允價值衡量之金融資產—流動	4,773,646.80	\$ 60,249	-	\$ 60,249	
	新光中國成長基金	-	透過損益按公允價值衡量之金融資產—流動	702,864.61	7,057	-	7,057	
	群益華夏盛世基金	-	透過損益按公允價值衡量之金融資產—流動	84,961.80	900	-	900	
	柏瑞五國金勢力建設基金	-	透過損益按公允價值衡量之金融資產—流動	623,609.40	4,696	-	4,696	
	復華華人世紀基金	-	透過損益按公允價值衡量之金融資產—流動	332,668.00	4,597	-	4,597	
	德盛安聯中國東協新世紀基金	-	透過損益按公允價值衡量之金融資產—流動	239,101.70	2,955	-	2,955	
	德盛安聯亞洲小型企業基金	-	透過損益按公允價值衡量之金融資產—流動	247,323.20	2,706	-	2,706	
	瀚亞威實貨幣市場基金	-	透過損益按公允價值衡量之金融資產—流動	309,033.00	4,113	-	4,113	
	群益安穩貨幣市場基金	-	透過損益按公允價值衡量之金融資產—流動	2,734,008.20	43,155	-	43,155	
	華頓平安貨幣市場基金	-	透過損益按公允價值衡量之金融資產—流動	890,395.41	10,070	-	10,070	
	第一金全球高收益債券基金A	-	透過損益按公允價值衡量之金融資產—流動	692,808.50	10,046	-	10,046	
	柏瑞全球策略高收益債券基金—A類型	-	透過損益按公允價值衡量之金融資產—流動	398,047.97	5,094	-	5,094	
	柏瑞新興市場高收益債券基金—A類型	-	透過損益按公允價值衡量之金融資產—流動	426,541.09	5,078	-	5,078	
	富蘭克林華美全球高收益債券基金—累積型	-	透過損益按公允價值衡量之金融資產—流動	3,478,724.40	40,322	-	40,322	
	安本環球新興市場小型公司基金A2累積	-	透過損益按公允價值衡量之金融資產—流動	13,428.67	7,451	-	7,451	
	元大寶來全球不動產證券化基金A不配息	-	透過損益按公允價值衡量之金融資產—流動	182,315.40	1,991	-	1,991	
	國泰中國新興戰略基金	-	透過損益按公允價值衡量之金融資產—流動	325,097.50	4,711	-	4,711	

(接次頁)

(承前頁)

持 有 之 公 司	有 價 證 券 種 類 及 名 稱	與 有 價 證 券 發 行 人 之 關 係	帳 列 科 目	年 股 數 / 單 位 數	帳 面 金 額	持 股 比 率 ( % )	底 值		註
							公 允 價 值	備 註	
好 好 國 際 物 流 股 份 有 限 公 司	復華全球消費基金	-	透過損益按公允價值衡量之金融資產—流動	200,000.00	\$ 1,986	-	\$ 1,986		
	翰亞新興南非蘭特債券基金A類型	-	透過損益按公允價值衡量之金融資產—流動	690,159.30	20,058	-	20,058		
	安泰ING環球高收益債券基金—累積類型新臺幣計價	-	透過損益按公允價值衡量之金融資產—流動	967,529.70	10,015	-	10,015		
	德盛安聯四季雙收入息組合基金—A類型	-	透過損益按公允價值衡量之金融資產—流動	3,773,645.40	39,699	-	39,699		
	群益中國新機會基金	-	透過損益按公允價值衡量之金融資產—流動	500,000.00	5,085	-	5,085		
	新光全球ETF組合基金A	-	透過損益按公允價值衡量之金融資產—流動	2,000,000.00	20,080	-	20,080		
	富蘭克林坦伯頓全球投資系列	-	透過損益按公允價值衡量之金融資產—流動	2,478.38	1,889	-	1,889		
	生技領航基金美元A	-	透過損益按公允價值衡量之金融資產—流動	300,000.00	2,997	-	2,997		
	華南永昌趨勢追蹤策略基金	-	透過損益按公允價值衡量之金融資產—流動			-			
	普通股票 B2B. Com Holdings Ltd.	-	以成本衡量之金融資產—非流動	800,000	5,043	9.88	-		
	倫華科技股份有限公司	-	以成本衡量之金融資產—非流動	295,325	2,953	2.76	-		
	受益憑證 復華新興人民幣債券基金A不配息	-	透過損益按公允價值衡量之金融資產—流動	100,000.00	4,964	-	4,964		

註一：董事逾半數相同。

陽明海運股份有限公司及子公司

累積買進或賣出同一有價證券之金額達新台幣一億元或實收資本額百分之二十以上

民國 103 年 1 月 1 日至 3 月 31 日

單位：新台幣仟元

附表四

買之公司	有價證券種類	類帳	列科	目	交易對象	開	期		初		買		入		出		採權益法認列之變動數	期	未	
							備	股	帳	面	成	本	股	數	單	位				數
陽明海運股份有限公司	愛益透證																			
	日盛貨幣市場基金		備供出售金融資產																	
	北豐國際寶順貨幣市場基金		備供出售金融資產																	
	元大寶來萬泰貨幣市場基金		備供出售金融資產																	
	統一強棒貨幣市場基金		備供出售金融資產																	
群益安穩貨幣市場基金		備供出售金融資產																		

註一：帳面成本為原始取得成本。



陽明海運股份有限公司及子公司  
 與子公司間業務關係及重要交易往來情形

民國 103 年 1 月 1 日至 3 月 31 日

單位：新台幣仟元

附表六

編號 (註一)	交易 易人 名稱	交易 往來 對象	與 交易 人之 關係 (註 二)	交 易 科 目	往 來 金 額 (註 三)	交 易 條 件	情 形 或 收 入 之 比 率
0	陽明海運	全洋海運股份有限公司	1	預付款項 長期應收關係人款項 營業收入	\$ 158,293 19,106,004	依合約約定為之	1%
		陽明(賴比瑞亞)股份有限公司	1	營業成本 利息收入 長期應收關係人款項 營業成本	2,376 744,670 77,486 7,372,883	依合約約定為之	3%
		陽明(賴比瑞亞)股份有限公司	1	營業成本 利息收入 其他應收款-關係人 其他應付款-關係人	497,619 21,787 63 63	依合約約定為之	2%
		鴻明船舶貨物裝卸承攬股份有限公司	1	營業成本	28,033	依合約約定為之	-
		駿明交通運輸股份有限公司	1	其他應收款-關係人 其他應付款-關係人	110 10,670	依合約約定為之	-
		陽明(英屬維京群島)船務公司	1	營業成本 其他收入	164,338 118	依合約約定為之	1%
		陽明(香港)有限公司	1	營業成本 應付代理處款項 應收帳款-關係人 應付代理處款項	40,390 12,597 25,687 74,724	依合約約定為之	-
		陽明(印度)私人有限公司	1	營業成本 應付代理處款項 應收帳款-關係人 應付代理處款項	25,003 4,361,615 44,939 48,474	依合約約定為之	-
		陽明(韓國)株式會社	1	營業成本 應付代理處款項 應收帳款-關係人 應付代理處款項	58,434 70,532 38,355 1,104,285	依合約約定為之	-
		陽凱有限公司	1	營業成本 應付代理處款項 應收帳款-關係人 應付代理處款項	401,160 129,486 216	依合約約定為之	1%
		慶明投資股份有限公司	1	營業成本 租金收入	216	依合約約定為之	-

(接次頁)

(承前頁)

編號 (註一)	交易人 名稱	交易 易往來 對象	與交易人 之關係 (註二)	交易 科目	往 金額 (註三)	來 交易 條件	情形 佔合併總 資產之 比率
		陽明日本株式會社	1	應收帳款－關係人	\$ 88,187	依合約約定為之	-
				營業成本	66,926	依合約約定為之	-
				推銷費用	123	依合約約定為之	-
		陽明(新加坡)船務公司	1	應付代理處款項	81,124	依合約約定為之	-
		陽明(馬來西亞)公司	1	應付代理處款項	783	依合約約定為之	-
				營業成本	41,142	依合約約定為之	-
		陽明保險私人有限公司	1	營業成本	13,160	依合約約定為之	-
		陽明(土耳其)有限公司	1	營業成本	11,038	依合約約定為之	-
				應付代理處款項	22,629	依合約約定為之	-
				營業成本	9,876	依合約約定為之	-
		陽明(美洲)股份有限公司	1	應收帳款－關係人	116,060	依合約約定為之	-
				預付代理處款項	370,572	依合約約定為之	-
				營業成本	316,069	依合約約定為之	1%
		Olympic Container Terminal LLC	1	營業成本	84,060	依合約約定為之	-
		Triumph Logistics, Inc.	1	應付帳款－關係人	52,681	依合約約定為之	-
				營業成本	14,684	依合約約定為之	-
		Topline Transportation, Inc.	1	應付帳款－關係人	1,820	依合約約定為之	-
				營業成本	3,679	依合約約定為之	-
		Coastal Tarheel Express, Inc.	1	應付帳款－關係人	930	依合約約定為之	-
				營業成本	14,140	依合約約定為之	-
		Transcont Intermodal Logistics, Inc.	1	應付帳款－關係人	2,451	依合約約定為之	-
				營業成本	3,074	依合約約定為之	-
		Yang Ming Shipping (Canada) Ltd. 陽明(比利時)股份有限公司	1	營業成本	6,696	依合約約定為之	-
				應付代理處款項	9,783	依合約約定為之	-
				應收帳款－關係人	69,393	依合約約定為之	-
		陽明(荷蘭)有限公司	1	營業成本	21,380	依合約約定為之	-
				應收帳款－關係人	10,072	依合約約定為之	-
				營業成本	107,985	依合約約定為之	-
				應付代理處款項	22,098	依合約約定為之	-
				營業成本	19,547	依合約約定為之	-
				其他應收款－關係人	2,062	依合約約定為之	-
				其他收入	2,062	依合約約定為之	-
		歐洲陽明船務有限公司	1	應收帳款－關係人	161,141	依合約約定為之	-
				應付代理處款項	57,780	依合約約定為之	-
				營業成本	82,698	依合約約定為之	-

(接次頁)

(承前頁)

編號 (註一)	交易人 名稱	交易 稱	交易 對象	與交易 人之 關係 (註二)	交易 科目	往 來 目 金額 (註三)	交 易 條 件	情 形 佔 合 併 總 資 產 之 比 率
		陽明(義大利)股份有限公司		1	應收帳款—關係人 應付代理處款項	\$ 249,400	依合約約定為之	-
		陽明(英國)有限公司		1	營業成本 應付帳款—關係人	4,596 18,740	依合約約定為之	-
		光明海運股份有限公司		1	營業收入 營業成本 應收帳款—關係人 預付代理處款項	21,586 388,659 1,072,173 156,867	依合約約定為之	1%
		光明海運股份有限公司		1	營業收入 其他應收款—關係人 租金收入	91,294 264 1,958 1,137	依合約約定為之	1%
		光明(賴比瑞亞)股份有限公司 好好國際物流股份有限公司		1 1	存入保證金 存出保證金 什項費用 利息收入 利息費用 營業收入 應收帳款—關係人	702 126 181 1 2 40 924 1,548	依合約約定為之	-
		妙光國際物流(美國)股份有限公司 陽明(賴比瑞亞)股份有限公司		1 2	租金收入 利息費用 存入保證金 營業收入 營業成本 其他應收款—關係人 管理費用 應付帳款—關係人	1,030 156,265 12,945 657 2 5,015	依合約約定為之	-
1	全洋海運股份有限公司	陽明(賴比瑞亞)股份有限公司		1 2	什項費用 營業成本 長期應收關係人款 利息收入	68 13,305 6,692,720 26,712	依合約約定為之	6%
2	陽明(賴比瑞亞)股份有限公司	陽明保險私人有限公司 陽明(英國)有限公司 陽明保險私人有限公司		2 2 2	預付款項 營業成本 營業收入 營業成本 預付款項	3,609 13,155 67,244 8,848 2,319	依合約約定為之	-
		陽明(英國)有限公司		2	營業收入	98,776	依合約約定為之	-

(接次頁)

(承前頁)

編號 (註一)	交易人 名稱	交易 易往 來對 象	與交 易人 之關 係 (註 二)	交 易 目 的	往 來 金 額 (註 三)	交 易 條 件	情 形
3	駿明交通運輸股份有限公司	好好國際物流股份有限公司	2	應收帳款—關係人	\$ 497	依合約約定為之	-
4	陽明(新加坡)私人有限公司	陽明有限公司	2	應收票據 營業收入 存入保證金 租金收入 其他應付款—關係人	1,706 1,560 6,737 6,688 90	依合約約定為之 依合約約定為之 依合約約定為之 依合約約定為之 依合約約定為之	-
5	陽明(英屬維京群島)船務公司	好明國際物流(上海)有限公司 嘉明置業有限公司 陽明海運(香港)有限公司	2 2 2	存入保證金 其他應收款—關係人 應收帳款—關係人	137 7,256 297,833	依合約約定為之 依合約約定為之 依合約約定為之	-
6	嘉明置業有限公司	陽明海運(香港)有限公司	2	推銷費用 存入保證金 租金收入	5,856 786 2,342	依合約約定為之 依合約約定為之 依合約約定為之	-
7	陽明海運(香港)有限公司	Yes Logistics Company Ltd.	2	租金收入	59	依合約約定為之	-
8	陽明(印度)私人有限公司	陽明(英國)有限公司	2	應收帳款—關係人	2,986	依合約約定為之	-
9	陽明日本株式會社	萬和株式會社	2	應付帳款—關係人 營業收入 其他應收款—關係人	55,391 4,661 5,145	依合約約定為之 依合約約定為之 依合約約定為之	-
10	萬和株式會社	好好國際物流有限公司	2	營業收入	334	依合約約定為之	-
11	陽明保險私人有限公司	光陽明海運股份有限公司	2	租金收入 營業收入 營業收入 營業收入 預收收入 預收收入 營業收入 預收收入	44 295 2,212 493 3,007 9,933 1,054 102	依合約約定為之 依合約約定為之 依合約約定為之 依合約約定為之 依合約約定為之 依合約約定為之 依合約約定為之 依合約約定為之	-
12	陽明(美洲)股份有限公司	光陽明(賴比瑞亞)股份有限公司 陽明(英國)有限公司 陽明德拉瓦控公司 Olympic Container Terminal LLC Triumph Logistics, Inc. Topline Transportation, Inc. Coastal Tarheel Express, Inc.	2 2 2 2 2 2 2	應收帳款—關係人 長期應收關係人款 利息收入 應收帳款—關係人 應收帳款—關係人 管理費用 應收帳款—關係人	7,716 295,947 1,469 7,414 610 73 13,424	依合約約定為之 依合約約定為之 依合約約定為之 依合約約定為之 依合約約定為之 依合約約定為之 依合約約定為之	-

(接次頁)



(承前頁)

編號 (註一)	交易人稱	交易往來對象	與交易人之關係 (註二)	交易科目	往來		來		情形 佔合併總資產之比率
					金額	(註三)	交易條件	或收率	
		Transcont Intermodal Logistics, Inc.	2	營業收入	\$	651	依合約約定為之	-	
		Yang Ming Shipping (Canada) Ltd.	2	管理費用		197	依合約約定為之	-	
		妙光國際物流(美國)股份有限公司	2	應收帳款一關係人		6,255	依合約約定為之	-	
		Coastal Tarheel Express, Inc.	2	營業成本		10,415	依合約約定為之	-	
13	Triumph Logistics, Inc.	Triumph Logistics, Inc.	2	預數收入		3,088	依合約約定為之	-	
14	Topline Transportation, Inc.	Topline Transportation, Inc.	2	其他流動資產		14,340	依合約約定為之	-	
15	陽明海運(英屬維京群島)股份有限公司	陽明海運(英屬維京群島)股份有限公司	2	其他應付款一關係人		12,656	依合約約定為之	-	
		陽明(英國)有限公司	2	其他應收款一關係人		1,526	依合約約定為之	-	
		陽明(英國)有限公司	2	其他應收款一關係人		2,652	依合約約定為之	-	
		陽明(英國)有限公司	2	其他應收款一關係人		2,766	依合約約定為之	-	
16	陽明荷屬安地列斯控股公司	陽明荷屬安地列斯控股公司	2	應收帳款一關係人		3,110,500	依合約約定為之	2%	
17	歐洲陽明船務有限公司	陽明荷屬安地列斯控股公司	2	營業收入		89,961	依合約約定為之	-	
		陽明(英國)有限公司	2	其他應收款一關係人		5,034	依合約約定為之	-	
		陽明(英國)有限公司	2	應收帳款一關係人		6,333	依合約約定為之	-	
		陽明(英國)有限公司	2	租金收入		304	依合約約定為之	-	
18	陽明義大利有限公司	陽明(英國)有限公司	2	應收帳款一關係人		26,051	依合約約定為之	-	
		陽明(英國)有限公司	2	應付票據一關係人		1,029	依合約約定為之	-	
		陽明(英國)有限公司	2	其他應付款一關係人		2,139	依合約約定為之	-	
19	陽明(英國)有限公司	陽明(英國)有限公司	2	營業成本		823	依合約約定為之	-	
		陽明(英國)有限公司	2	應收帳款一關係人		373	依合約約定為之	-	
		陽明(英國)有限公司	2	其他應付款		638	依合約約定為之	-	
		陽明(英國)有限公司	2	應收帳款一關係人		334,465	依合約約定為之	-	
		陽明(英國)有限公司	2	應付代理處款項一關係人		58,551	依合約約定為之	-	
		陽明(英國)有限公司	2	營業成本		11,039	依合約約定為之	-	
		陽明(英國)有限公司	2	應付代理處款項一關係人		185,760	依合約約定為之	-	
20	光明海運股份有限公司	光明(賴比瑞亞)股份有限公司	2	營業成本		14,352	依合約約定為之	-	
		光明(賴比瑞亞)股份有限公司	2	其他應收款一關係人		45,782	依合約約定為之	-	
		光明(賴比瑞亞)股份有限公司	2	利息收入		17	依合約約定為之	-	
		光明(賴比瑞亞)股份有限公司	2	其他收入		1,429	依合約約定為之	-	
21	好好國際物流股份有限公司	Yes Benelux B.V	2	應付帳款一關係人		2,345	依合約約定為之	-	
		好好國際物流股份有限公司	2	應收帳款一關係人		372	依合約約定為之	-	
		好好國際物流股份有限公司	2	營業收入		320	依合約約定為之	-	
		好好國際物流股份有限公司	2	營業成本		5,366	依合約約定為之	-	

(接次頁)

(承前頁)

編 號 (註一)	交 易 人 名 稱	交 易 往 來 對 象	與 交 易 人 之 關 係 (註二)	交 易 目 的	往 來 金 額 (註三)	交 易 條 件	情 形 或 比 率
		Yes Logistics Company Ltd.	2	營業收入	\$ 226	依合約約定為之	-
				營業成本	1,821	依合約約定為之	-
				應收帳款-關係人	315	依合約約定為之	-
		好好國際物流(美國)股份有限公司	2	應付帳款-關係人	217	依合約約定為之	-
				應付帳款-關係人	88,562	依合約約定為之	-
				營業收入	729	依合約約定為之	-
				營業成本	15,859	依合約約定為之	-
				應收帳款-關係人	4,692	依合約約定為之	-
				其他收入	1,727	依合約約定為之	-
		好好國際物流(德國)有限公司	2	應收帳款-關係人	3,387	依合約約定為之	-
				長期應收款項	32,239	依合約約定為之	-
				營業收入	490	依合約約定為之	-
				營業成本	9,605	依合約約定為之	-
				利息收入	133	依合約約定為之	-
				其他收入	250	依合約約定為之	-
		好好國際物流(上海)有限公司	2	應收帳款-關係人	11,008	依合約約定為之	-
				應付帳款-關係人	19,424	依合約約定為之	-
				營業收入	9,047	依合約約定為之	-
				營業成本	21,317	依合約約定為之	-
22	Yes Benelux B.V	好好國際物流(德國)有限公司	2	應收帳款-關係人	44	依合約約定為之	-
				營業收入	601	依合約約定為之	-
				營業成本	1	依合約約定為之	-
				應付帳款-關係人	78	依合約約定為之	-
				營業成本	77	依合約約定為之	-
				應付帳款-關係人	12,828	依合約約定為之	-
23	Yes Logistics Company Ltd.	好好國際物流(上海)有限公司	2	應付帳款-關係人	10,765	依合約約定為之	-
				營業成本	2,115	依合約約定為之	-
24	好好國際物流(美國)股份有限公司	好好國際物流(德國)有限公司	2	營業收入	3	依合約約定為之	-
				應收帳款-關係人	1	依合約約定為之	-
				應付帳款-關係人	4,652	依合約約定為之	-
				營業收入	2,688	依合約約定為之	-
				營業成本	261	依合約約定為之	-
				應收帳款-關係人	3,051	依合約約定為之	-
				營業成本	1	依合約約定為之	-
		Yes Logistics Company Ltd.	2	應付帳款-關係人	1	依合約約定為之	-

(接次頁)

(承前頁)

編號 (註一)	交易人 名稱	交易 往來 對象	與交易人之關係 (註二)	交易		往來		情形	
				科目	金額	金額	條件	佔合併總資產之比率	
25	好明國際物流(上海)有限公司	好好國際物流(德國)有限公司	2	應收帳款—關係人	\$ 79	依合約約定為之	依合約約定為之	-	
				應付帳款—關係人	117	依合約約定為之	依合約約定為之	-	
				營業收入	300	依合約約定為之	依合約約定為之	-	
				營業成本	215	依合約約定為之	依合約約定為之	-	
			2	應付帳款—關係人	38	依合約約定為之	依合約約定為之	-	
26	好好國際物流(德國)有限公司	好好國際物流股份有限公司—法蘭克福物流中心		應收帳款—關係人	28	依合約約定為之	依合約約定為之	-	

註一：母公司及子公司相互間之業務往來資訊應分別於編號欄註明，編號之填寫方法如下：

1. 母公司填 0
2. 子公司依公司別由阿拉伯數字 1 開始依序編號。

註二：與交易人之關係有以下兩種，標示種類如下：

1. 母公司對子公司
2. 子公司對子公司

註三：本附表於編製合併財務報表時，業已全數沖銷。

註四：母公司本期按帳面金額出售車架予陽明德拉瓦控股公司，金額計 20,535 仟元。

陽明海運股份有限公司及子公司  
 被投資公司名稱、所在地區.....等相關資訊  
 民國 103 年 1 月 1 日至 3 月 31 日

附表七

單位：除另予註明者外，  
 餘係新台幣仟元

投資公司名稱	被投資公司名稱	所在地區	主要營業項目	原始投資金額 103年3月31日	102年12月31日	期末 數比率(%)	持有 帳面金額	有被投資公司 本期(損)益	本期認列之 投資(損)益	註
陽明海運 公司	陽明海運(英屬維京群島)有限公司	英屬維京群島	商業投資、船務代理、貨運承攬、貨運管理	\$ 3,272,005	\$ 3,272,005	100.00	\$ 3,099,830	646,583	(646,583)	子公司
	陽明(新加坡)私人有限公司	新加坡	商業投資、船舶運送、船舶買賣及租賃、海運承攬	1,113,356	1,113,356	100.00	2,543,347	51,435	51,435	子公司
	慶明投資股份有限公司	台北市	一般投資業	1,500,013	1,500,013	100.00	1,546,374	15,842	15,842	子公司
	全洋海運股份有限公司	網比瑞亞美洛維亞市	船務代理、貨運承攬、貨運管理	3,235	3,235	100.00	2,278,287	242,420	(242,420)	子公司
	好好國際物流股份有限公司	台北市	倉儲及海運承攬	593,404	593,404	50.00	607,754	6,931	3,465	子公司
	光明海運股份有限公司	台北市	船舶運送、船務代理、船舶及其零件零售	3,587,496	3,587,496	86.57	3,028,472	30,443	26,354	子公司
	鴻明船舶貨物裝卸承攬股份有限公司	高雄市	船舶貨物裝卸承攬	79,273	79,273	79.17	108,598	882	698	子公司
	駿明交通運輸股份有限公司	高雄市	汽車貨櫃貨運業	35,844	35,844	50.98	111,050	794	405	子公司
	陽明德拉瓦控股有限公司	美國威靈頓	商業投資、船務代理、貨運承攬、貨運管理	143,860	143,860	100.00	1,283,070	11,131	11,131	子公司
	陽明(賴比瑞亞)股份有限公司	賴比瑞亞	船務代理、貨運承攬、貨運管理	3,378	3,378	100.00	408,760	292,450	(292,450)	子公司
	高明貨櫃碼頭股份有限公司	高雄市	船舶貨物裝卸承攬	3,181,313	3,181,313	47.50	6,318,121	32,760	6,243	採用權益法之關聯企業
	運揚航運股份有限公司	新加坡	船舶運送、船舶買賣及租賃、海運承攬及船務代理業務	57,802	57,802	49.00	70,743	739	(362)	採用權益法之關聯企業
	運旺投資股份有限公司	台北市	一般投資業	179,810	179,810	49.75	137,251	39	(20)	採用權益法之關聯企業
	慶明投資股份有限公司	高雄市	船舶貨物裝卸承攬	24,988	24,988	20.83	26,274	882	-	子公司
好好國際物流股份有限公司	台北市	倉儲及海運承攬	548,286	548,286	46.36	565,838	6,931	-	子公司	

(接次頁)

(承前頁)

投資公司名稱	被投資公司名稱	所在地區	主要營業項目	原始投資金額		期末數比率(%)	持帳面金額	有被投資公司		備註
				103年3月31日	102年12月31日			本期	本期認列之	
陽明德拉瓦控制公司	陽明(美洲)股份有限公司	美國紐澤西	船務代理、貨運承攬、貨運管理	\$ 17,305	\$ 17,305	100.00	\$ 136,626	\$ 11,555	\$ -	子公司
	Olympic Container Terminal LLC	美國	碼頭裝卸服務及營運	120,078	120,078	100.00	( 229,446) (註四)	1,972	-	子公司
	Triumph Logistics, Inc.	美國	卡(拖)車運送服務	1,699	1,699	100.00	( 5,185) (註四)	164	-	子公司
	Topline Transportation, Inc.	美國	卡(拖)車運送服務	4,860	4,860	100.00	813	140	-	子公司
	Coastal Tarheel Express, Inc.	美國	卡(拖)車運送服務	2,430	2,430	100.00	8,995	1,571	-	子公司
	Transcont Intermodal Logistics, Inc.	美國	內陸貨運承攬	2,444	2,444	100.00	12,941	( 574)	-	子公司
	Yang Ming Shipping (Canada) Ltd.	加拿大	船務代理、貨運承攬、貨運管理	2,981	2,981	100.00	25,832	93	-	子公司
	West Basin Container Terminal LLC	美國洛杉磯	船舶貨物裝卸承攬	132,050	132,050	40.00	918,351	1,090	-	採用權益法之關聯企業
	United Terminal Leasing LLC	美國洛杉磯	船舶貨物裝卸機具租賃	34,750	34,750	40.00	211,752	7,713	-	採用權益法之關聯企業
陽明海運(英屬維京群島)有限公司	陽明荷屬安地列斯控股公司	荷屬安地列斯	商業投資、船務代理、貨運承攬、貨運管理	41,235	41,235	100.00	( 2,865,120) (註四)	( 691,049)	-	子公司
陽明荷屬安地列斯控股公司	陽明荷蘭控股公司	荷蘭阿姆斯特丹	商業投資、船務代理、貨運承攬、貨運管理	41,235	41,235	100.00	( 2,867,392) (註四)	( 691,049)	-	子公司
陽明荷蘭控股公司	陽明(比利時)股份有限公司	比利時	船務代理	8,614	8,614	89.92	20,188	1,357	-	子公司
	陽明(荷蘭)有限公司	荷蘭	船務代理	15,285	15,285	100.00	63,566	6,841	-	子公司
	陽明(義大利)股份有限公司	義大利	船務代理	4,319	4,319	50.00	24,897	691	-	子公司
	陽明(英國)有限公司	英國倫敦	船務代理、貨運承攬、貨運管理	70,709	70,709	100.00	( 3,222,876) (註四)	-	-	子公司
	歐洲陽明船務有限公司	德國漢堡	船務代理、貨運承攬、貨運管理	29,697	29,697	100.00	136,998	701	-	子公司
陽明(荷蘭)有限公司	陽明(埃及)股份有限公司	埃及	船務代理、貨運承攬、貨運管理	15,757	15,757	49.00	23,453	5,444	-	採用權益法之關聯企業
陽明(英國)有限公司	陽明(比利時)股份有限公司	比利時	船務代理	1,900	1,900	10.08	2,263	1,357	-	子公司
陽明(英國)有限公司	陽明英國克羅斯特貨櫃場公司	英國	貨運承攬及貨運管理	25	25	50.00	6,895	706	-	採用權益法之關聯企業

(接次頁)

(承前頁)

投資公司名稱	被投資公司名稱	稱所在地區	主要營業項目	原始投資金額	102年12月31日	期	末	持	有被投資公司	本期認列之	備註
				103年3月31日	102年12月31日	股	數比率(%)	帳面金額	本期(損)益	投資(損)益	
				\$	\$	(註十)		\$	\$	\$	
陽明(義大利)股份有限公司	陽明(義大利)有限公司	義大利	貨運承攬	238	238		60.00	2,390	82	-	子公司
陽明(英屬維京群島)私人有限公司	陽明(英屬維京群島)船務公司	英屬維京群島	海運承攬及船務代理	16	16	510	51.00	224,317	3,497	-	子公司
陽明海運(香港)私人有限公司	陽明海運(香港)有限公司	香港	海運承攬及船務代理	2,138	2,138	510,000	51.00	(47,980) (註四)	7,355	-	子公司
陽明(印度)私人有限公司	陽明(印度)私人有限公司	印度	船務代理、貨運承攬及貨運管理	2,228	2,228	300,000	60.00	22,018	7,183	-	子公司
陽明(韓國)株式會社	陽明(韓國)株式會社	韓國	船務代理、貨運承攬及貨運管理	10,107	10,107	60,000	60.00	25,885	502	-	子公司
陽明有限公司	陽明有限公司	香港	商業投資、船務代理、貨運承攬、貨運管理	3,229	3,229	910,000	91.00	213,371	(11,031)	-	子公司
陽明日本株式會社	陽明日本株式會社	日本東京	船務代理、貨運承攬及租賃、海運承攬	36,235	36,235	3,000	100.00	(15,315) (註四)	10,441	-	子公司
陽明(新加坡)船務公司	陽明(新加坡)船務公司	新加坡	船務代理、貨運承攬及貨運管理	18,851	18,851	1,000,000	100.00	103,470	5,229	-	子公司
陽明(馬來西亞)公司	陽明(馬來西亞)公司	馬來西亞	船務代理、貨運承攬及貨運管理	10,727	10,727	1,000,000	100.00	41,067	4,866	-	子公司
陽明保險私人有限公司	陽明保險私人有限公司	新加坡	集團保險業務	32,440	32,440	3,000,000	100.00	202,798	14,090	-	子公司
陽明(土耳其)有限公司	陽明(土耳其)有限公司	土耳其	船務代理、貨運承攬及貨運管理	1,077	1,077	50,000	50.00	58,502	21,004	-	子公司
福爾摩沙國際開發公司	福爾摩沙國際開發公司	越南	投資工業區及不動產	251,329	254,358	(註十二)	30.00	189,470	(21,522)	-	採用權益法之關聯企業
陽明阿聯有限公司	陽明阿聯有限公司	阿拉伯聯合大公國	船務代理、貨運承攬及貨運管理	2,140	2,140	(註十四)	49.00	90,570	13,648	-	採用權益法之關聯企業
陽明(越南)公司	陽明(越南)公司	越南	貨運承攬及貨運管理	3,197	3,197	(註九)	49.00	2,547	2,380	-	採用權益法之關聯企業
陽明(澳洲)有限公司	陽明(澳洲)有限公司	澳洲	船務代理、貨運承攬及貨運管理	4,597	4,597	150,000	50.00	17,552	4,841	-	採用權益法之關聯企業
陽明日本株式會社	萬和株式會社	日本東京	船務代理、海運承攬	2,666	2,666	200	100.00	2,910	(29)	-	子公司
陽明(英屬維京群島)船務公司	嘉明置業有限公司	香港	置業管理	4	4	24,000,000	100.00	88,347	1,341	-	子公司
光明海運股份有限公司	光明(賴比瑞亞)股份有限公司	賴比瑞亞	船舶貨運承攬	1,960,904	1,960,904	2	100.00	3,038,452	75,776	-	子公司
好好國際物流股份有限公司	好好國際物流(美國)股份有限公司	美國	船務代理、貨運承攬、貨運管理	179,750	179,750	5,460,000	100.00	100,033	(1,298)	-	子公司
好好國際物流股份有限公司	好好國際物流(新加坡)私人有限公司	新加坡	投資、控股	34,214	34,214	1,471,304	100.00	35,094	(1,280)	-	子公司
好好國際物流股份有限公司	ANSHIP-YES Logistics Corporation Limited	泰國	倉儲及海運承攬	3,763	3,763	39,200	49.00	1,966	(1,134)	-	採用權益法之關聯企業

(接次頁)

(承前頁)

投資公司名稱	被投資公司名稱	所在地區	主要營業項目	原始投資金額		期股	未	持	有被投資公司		之	註
				103年3月31日	102年12月31日				帳	面		
好好國際物流(新加坡)私人有限公司	Yes Logistics Benelux B.V.	荷	貨運承攬	\$ 10,179	\$ 10,179	12,600	70.00	\$ 489	1,269	\$ -	-	子公司
好好國際物流(荷蘭)有限公司	好好國際物流(荷蘭)有限公司	荷	貨運承攬	1,224	1,224	(註十一)	100.00	2,616	-	-	-	子公司
好好國際物流(美國)股份有限公司	Yes Logistics Company Ltd.	香	貨運承攬	114,417	114,417	29,000,000	100.00	32,306	(391)	-	-	子公司
好好國際物流(美國)股份有限公司	妙光國際物流(美國)股份有限公司	美	卡車運送服務	328	328	100	100.00	874	24	-	-	子公司
好好國際物流(德國)有限公司	好好國際物流(德國)有限公司	德	貨運承攬	1,158	1,158	(註七)	100.00	8,206	(533)	-	-	子公司
好好國際物流(德國)有限公司	Merlin Logistics GmbH	德	進出口貨物操作、貨物儲存與配送、其他倉儲相關業務	7,771	7,771	(註十五)	80.00	9,573	1,676	-	-	子公司

註一：係原始投資之歷史匯率核算。

註二：係 818 仟歐元，無發行股數。

註三：係 500 英鎊，無發行股數。

註四：帳列其他負債。

註五：係 3,800 仟美元，無發行股數。

註六：係 1,000 仟美元，無發行股數。

註七：係 25 仟歐元，無發行股數。

註八：係 400 仟歐元，無發行股數。

註九：係 94 仟美元，無發行股數。

註十：係 6 仟歐元，無發行股數。

註十一：係 30 仟歐元，無發行股數。

註十二：係 7,800 仟美元，無發行股數。

註十三：係 4,000 仟美元，無發行股數。

註十四：係 245 仟阿聯幣，無發行股數。

註十五：係 200 仟歐元，無發行股數。

陽明海運股份有限公司及子公司

大陸投資資訊

民國 103 年 1 月 1 日 3 月 31 日

附表八

單位：除另予註明者外，係新台幣仟元

投資公司名稱	大陸被投資公司名稱	主要營業項目	實收資本額	投資方式	本自累積投資金額	本自累積投資金額	本期匯出或收回投資金額		本自累積投資金額	本期匯出金額	被投資公司本期損益	本公司直接或間接投資之持股比例	本期投資損益	本期末帳面價值	截至本期末止已匯回投資收益
							匯出	匯入							
好好物流	好明國際物流(上海)有限公司(註一)	國際運輸代理業務	5,000 仟美元	透過轉投資第三地區現有公司再投資大陸公司。	\$ 152,550 ( 5,000 仟美元)	\$ -	\$ -	\$ -	\$ 152,550 ( 5,000 仟美元)	(\$ 6,825)	96.56%	(\$ 6,576)	\$ 30,486	-	
	長明國際物流有限公司(註二)	港口裝卸、倉儲、貨物運輸代理、船舶代理	144,800 仟人民幣	子公司直接投資大陸公司。	283,774 ( 9,301 仟美元)	-	-	-	283,774 ( 9,301 仟美元)	( 6,099)	47.22%	( 2,880)	349,693	-	
	天津中外運好好冷鏈物流有限公司	倉儲、集裝箱檢驗、維修維護、清洗、拆裝箱及裝卸服務	7,000 仟人民幣	子公司直接投資大陸公司	-	-	(註五)	-	-	( 496)	47.22%	( 254)	14,611	-	

投資公司名稱	本期末大陸地區累計投資金額	本期末大陸地區累計投資金額	本期末大陸地區累計投資金額	本期末大陸地區累計投資金額	本期末大陸地區累計投資金額	本期末大陸地區累計投資金額	本期末大陸地區累計投資金額	本期末大陸地區累計投資金額	本期末大陸地區累計投資金額
陽明海運	\$ -	\$ 568,157	\$ 18,578,590	\$ -	\$ -	\$ -	\$ -	\$ -	\$ -
好好物流	\$ 436,324 ( 14,301 仟美元)	\$ 436,324 ( 14,301 仟美元)	\$ -	\$ -	\$ -	\$ -	\$ -	\$ -	\$ -

註一：本公司之子公司好好國際物流股份有限公司，已於 93 年 6 月 3 日、95 年 7 月 4 日及 95 年 12 月 26 日取得投審會之在大陸地區從事投資之核准函。

註二：本公司之子公司好好國際物流股份有限公司，已於 94 年 4 月 11 日、95 年 8 月 22 日、95 年 11 月 29 日及 97 年 12 月 2 日取得投審會之在大陸地區從事投資之核准函。

註三：係按本公司直接或間接持股比例計算。

註四：好好國際物流股份有限公司申請核准經營運總額認定函於民國 102 年 4 月 16 日生效，有效期間至民國 105 年 4 月 15 日止，故不適用投資人對大陸投資累計金額上限之限制。

註五：係於 102 年度由好好國際物流(上海)有限公司轉投資 3,430 仟人民幣。

註六：美元係按 103 年 3 月 31 日之匯率 US\$1=\$30.51 及 US\$1=\$6.2135 換算。



