

陽明海運股份有限公司及子公司

合併財務報告暨會計師核閱報告

民國110及109年第1季

地址：基隆市七堵區明德一路271號

電話：(02)2455-9988

§ 目 錄 §

項	目 頁	次	財 務 報 告 附 註 編 號
一、封 面	1		-
二、目 錄	2		-
三、會計師核閱報告	3~4		-
四、合併資產負債表	5		-
五、合併綜合損益表	6~8		-
六、合併權益變動表	9		-
七、合併現金流量表	10~12		-
八、合併財務報表附註			
(一) 公司沿革	13		一
(二) 通過財務報告之日期及程序	13		二
(三) 新發布及修訂準則及解釋之適用	13~16		三
(四) 重大會計政策之彙總說明	17~18		四
(五) 重大會計判斷、估計及假設不確定性之主要來源	18		五
(六) 重要會計項目之說明	18~67		六~三二
(七) 關係人交易	67~74		三三
(八) 質抵押之資產	74		三四
(九) 重大或有負債及未認列之合約承諾	74~75		三五
(十) 重大之災害損失	-		-
(十一) 其他事項	75		三六
(十二) 具重大影響之外幣資產及負債資訊	75~78		三七
(十三) 附註揭露事項			
1. 重大交易事項相關資訊	79、82~101		三八
2. 轉投資事業相關資訊	79、102~106		三八
3. 大陸投資資訊	79~80、107		三八
4. 主要股東資訊	80、108		三八
(十四) 部門資訊	80~81		三九

會計師核閱報告

陽明海運股份有限公司 公鑒：

前 言

陽明海運股份有限公司及子公司民國 110 年及 109 年 3 月 31 日之合併資產負債表，暨民國 110 年及 109 年 1 月 1 日至 3 月 31 日之合併綜合損益表、合併權益變動表及合併現金流量表，以及合併財務報表附註（包括重大會計政策彙總），業經本會計師核閱竣事。依證券發行人財務報告編製準則及經金融監督管理委員會認可並發布生效之國際會計準則第 34 號「期中財務報導」編製允當表達之合併財務報表係管理階層之責任，本會計師之責任係依據核閱結果對合併財務報表作成結論。

範 圍

除保留結論之基礎段所述者外，本會計師係依照審計準則公報第六十五號「財務報表之核閱」執行核閱工作。核閱合併財務報表時所執行之程序包括查詢（主要向負責財務與會計事務之人員查詢）、分析性程序及其他核閱程序。核閱工作之範圍明顯小於查核工作之範圍，因此本會計師可能無法察覺所有可藉由查核工作辨認之重大事項，故無法表示查核意見。

保留結論之基礎

如合併財務報表附註十三所述，列入上開合併財務報表之部分非重要子公司之同期間財務報表未經會計師核閱，其民國 110 年及 109 年 3 月 31 日之資產總額分別為新台幣（以下同）29,836,047 仟元及 28,371,690 仟元，分別佔合併資產總額之 14.29% 及 14.97%，其負債總額分別為 13,882,952 仟元及 17,530,307 仟元，分別佔合併負債總額之 9.48% 及 10.07%；其民國 110 年及 109 年 1 月 1 日至 3 月 31 日之綜合損益淨額分別為 421,491 仟元及 (1,191,667) 仟元，分別佔合併綜合損益之 1.72% 及 74.39%。又如合併財務報表附註十四

所述，民國 110 年及 109 年 3 月 31 日採用權益法之投資餘額分別計 7,206,917 仟元及 7,941,452 仟元，及其民國 110 年及 109 年 1 月 1 日至 3 月 31 日認列之綜合損益份額分別計 268,535 仟元及 20,508 仟元，暨財務報表附註三八附註揭露事項所述轉投資事業之相關資訊，係依據該等子公司、關聯企業及合資同期間未經會計師核閱之財務報表認列。


保留結論

依本會計師核閱結果，除保留結論之基礎段所述部分非重要子公司之財務報表及採用權益法之投資倘經會計師核閱，對合併財務報表可能有所調整之影響外，並未發現上開合併財務報表在所有重大方面有未依照證券發行人財務報告編製準則及經金融監督管理委員會認可並發布生效之國際會計準則第 34 號「期中財務報導」編製，致無法允當表達陽明海運股份有限公司及子公司民國 110 年及 109 年 3 月 31 日之合併財務狀況，暨民國 110 年及 109 年 1 月 1 日至 3 月 31 日之合併財務績效及合併現金流量之情事。

勤業眾信聯合會計師事務所

會計師 楊 承 修

楊承修



會計師 洪 玉 美


洪玉美



金融監督管理委員會核准文號
金管證審字第 0980032818 號

金融監督管理委員會核准文號
金管證六字第 0930160267 號

中 華 民 國 110 年 5 月 12 日



民國 110 年 3 月 31 日 及 3 月 31 日

單位：新台幣仟元

代 碼	資 產	110年3月31日 (經核閱)			109年12月31日 (經查核)			109年3月31日 (經核閱)		
		金 額	%		金 額	%		金 額	%	
	流動資產									
1100	現金及約當現金 (附註六及三三)	\$ 38,149,969	18		\$ 24,518,721	13		\$ 18,250,726	10	
1110	透過損益按公允價值衡量之金融資產—流動 (附註七)	287,475	-		1,743,413	1		721,102	1	
1136	按攤銷後成本衡量之金融資產—流動 (附註九、二三、三三及三四)	967,253	1		2,191,233	1		542,539	-	
1140	合約資產淨額 (附註二六及三三)	3,588,194	2		2,890,274	1		2,255,222	1	
1150	應收票據淨額 (附註十及三三)	6,224	-		8,245	-		26,435	-	
1170	應收帳款淨額 (附註十及二六)	14,388,849	7		11,004,046	6		10,200,224	5	
1180	應收帳款—關係人 (附註十、二六及三三)	182,080	-		173,823	-		178,945	-	
1197	應收融資租賃款淨額 (附註十一)	20,004	-		19,938	-		19,740	-	
130X	船舶油料 (附註十二)	2,775,886	1		2,189,744	1		3,595,473	2	
1410	預付款項 (附註三三)	528,677	-		412,350	-		652,341	-	
1475	預付代理處款項 (附註三三)	137,727	-		102,610	-		8,700	-	
1479	其他流動資產 (附註三三)	1,130,194	1		1,006,822	1		1,129,319	1	
11XX	流動資產總計	62,162,532	30		46,261,219	24		37,580,766	20	
	非流動資產									
1517	透過其他綜合損益按公允價值衡量之金融資產—非流動 (附註八)	2,195,484	1		1,998,531	1		1,412,208	1	
1540	按攤銷後成本衡量之金融資產—非流動 (附註九、二三、三三及三四)	53,533	-		103,439	-		2,750,607	2	
1550	採用權益法之投資 (附註十四)	7,206,917	4		6,972,400	3		7,941,452	4	
1600	不動產、廠房及設備 (附註十五、二三及三四)	73,757,000	35		73,663,236	38		71,884,833	38	
1755	使用權資產 (附註十六)	55,727,150	27		55,853,713	29		55,524,823	29	
1760	投資性不動產 (附註十七及三四)	6,317,181	3		6,317,219	3		6,313,282	3	
1780	其他無形資產	80,939	-		88,268	-		116,928	-	
1840	遞延所得稅資產 (附註四)	768,003	-		3,162,100	2		5,589,185	3	
1915	預付設備款 (附註三三)	166,278	-		127,805	-		70,237	-	
1920	存出保證金	204,560	-		199,452	-		149,866	-	
194D	長期應收融資租賃款淨額 (附註十一)	142,194	-		147,220	-		162,198	-	
1984	其他金融資產—非流動	59,061	-		63,202	-		72,114	-	
1990	其他非流動資產	13,281	-		18,181	-		16,671	-	
15XX	非流動資產總計	146,691,581	70		148,714,766	76		152,004,404	80	
1XXX	資 產 總 計	\$208,854,113	100		\$194,975,985	100		\$189,585,170	100	
	負債及權益									
	流動負債									
2100	短期借款 (附註十八及三三)	\$ 1,651,240	1		\$ 2,072,156	1		\$ 4,933,867	3	
2110	應付短期票券 (附註十八及三三)	8,654,587	4		12,113,626	6		12,491,603	7	
2120	透過損益按公允價值衡量之金融負債—流動 (附註七)	-	-		-	-		62,943	-	
2126	避險之金融負債—流動 (附註十六及三二)	7,676,977	4		7,370,742	4		6,868,251	4	
2130	合約負債—流動 (附註二六及三三)	440,300	-		134,998	-		96,431	-	
2150	應付票據	27,955	-		25,404	-		21,795	-	
2170	應付帳款 (附註二十)	17,921,133	9		15,677,632	8		13,111,657	7	
2180	應付帳款—關係人 (附註二十及三三)	332,576	-		425,388	-		435,460	-	
2219	其他應付款 (附註二一及三三)	5,912,476	3		4,328,266	2		3,944,401	2	
2230	本期所得稅負債 (附註四)	260,837	-		264,165	-		117,531	-	
2250	負債準備—流動 (附註二二)	-	-		-	-		1,053,898	-	
2280	租賃負債—流動 (附註十六及三三)	1,925,655	1		2,146,472	1		2,954,481	1	
2320	一年內到期之長期負債 (附註十八、十九、二三、三三及三四)	12,480,043	6		14,315,643	8		12,721,349	7	
2315	其他預收款	223,211	-		217,218	-		198,767	-	
2399	其他流動負債	616,573	-		657,644	-		445,944	-	
21XX	流動負債總計	58,123,563	28		59,749,354	30		59,458,378	31	
	非流動負債									
2511	避險之金融負債—非流動 (附註十六及三二)	40,803,916	20		40,383,562	21		40,960,286	22	
2530	應付公司債 (附註十九、三三及三四)	4,958,977	2		4,945,877	3		12,221,107	7	
2540	長期借款 (附註十八、三三及三四)	29,044,407	14		41,096,387	21		47,559,185	25	
2550	負債準備—非流動 (附註二二)	1,373	-		1,396	-		1,375	-	
2572	遞延所得稅負債 (附註四)	4,141,850	2		2,573,337	1		1,772,320	1	
2580	租賃負債—非流動 (附註十六及三三)	5,681,102	3		6,089,430	3		7,017,396	4	
2630	其他預收款—非流動	144,064	-		163,942	-		125,464	-	
2630	其他金融負債—非流動 (附註二三)	-	-		-	-		2,257,632	1	
2640	淨確定福利負債—非流動 (附註四及二四)	2,883,135	1		3,027,709	2		2,476,893	1	
2670	其他非流動負債	621,892	-		610,139	-		261,297	-	
25XX	非流動負債總計	88,280,716	42		98,891,779	51		114,652,955	61	
2XXX	負債總計	146,404,279	70		158,641,133	81		174,111,333	92	
	歸屬於本公司業主之權益									
3110	股本—普通股	33,321,043	16		31,676,622	16		26,013,357	14	
3200	資本公積	403,657	-		384,106	-		1,939,381	1	
	保留盈餘 (累積虧損)									
3350	未分配盈餘 (待彌補虧損)	26,177,970	13		1,660,919	1		(12,280,877)	(7)	
3400	其他權益	1,925,227	1		1,956,585	1		(839,632)	-	
31XX	本公司業主之權益總計	61,827,897	30		35,678,232	18		14,832,229	8	
36XX	非控制權益	621,937	-		656,620	1		641,608	-	
3XXX	權益總計	62,449,834	30		36,334,852	19		15,473,837	8	
	負債與權益總計	\$208,854,113	100		\$194,975,985	100		\$189,585,170	100	

後附之附註係本合併財務報告之一部分。
(請參閱營業取信聯合會計師事務所民國 110 年 5 月 12 日核閱報告)

董事長：鄭貞茂



經理人：杜書勤



會計主管：傅冠昇



陽明海運股份有限公司及子公司

合併綜合損益表

民國 110 年及 109 年 1 月 1 日至 3 月 31 日

(僅經核閱，未依一般公認審計準則查核)

單位：新台幣仟元，惟每股
盈餘（損失）為元

代 碼		110年1月1日至3月31日		109年1月1日至3月31日	
		金 額	%	金 額	%
4000	營業收入（附註十六、二六及三三）	\$ 62,282,455	100	\$ 34,642,179	100
5000	營業成本（附註十二、十六、二七及三三）	<u>30,551,829</u>	<u>49</u>	<u>32,997,026</u>	<u>95</u>
5900	營業毛利	<u>31,730,626</u>	<u>51</u>	<u>1,645,153</u>	<u>5</u>
	營業費用（附註二七及三三）				
6100	推銷費用	2,009,552	3	1,375,587	4
6200	管理費用	688,985	1	194,350	1
6450	預期信用減損損失	<u>19,085</u>	<u>-</u>	<u>5,689</u>	<u>-</u>
6000	營業費用合計	<u>2,717,622</u>	<u>4</u>	<u>1,575,626</u>	<u>5</u>
6500	其他收益及費損淨額（附註十六及二七）	<u>74,254</u>	<u>-</u>	<u>164,064</u>	<u>1</u>
6900	營業淨利	<u>29,087,258</u>	<u>47</u>	<u>233,591</u>	<u>1</u>
	營業外收入及支出（附註十六、二三、二七及三三）				
7100	利息收入	24,904	-	40,783	-
7010	其他收入	23,223	-	21,543	-
7020	其他利益及損失	(6,816)	-	(54,490)	-
7050	財務成本	(691,979)	(1)	(917,118)	(3)
7060	採用權益法之關聯企業及合資損益份額	<u>249,363</u>	<u>-</u>	<u>38,309</u>	<u>-</u>
7000	營業外收入及支出合計	<u>(401,305)</u>	<u>(1)</u>	<u>(870,973)</u>	<u>(3)</u>

(接次頁)

(承前頁)

代碼	110年1月1日至3月31日		109年1月1日至3月31日		
	金額	%	金額	%	
7900	稅前淨利(損)	\$ 28,685,953	46	(\$ 637,382)	(2)
7950	所得稅費用(附註四及二八)	(4,099,009)	(7)	(117,953)	-
8200	本期淨利(損)	<u>24,586,944</u>	<u>39</u>	<u>(755,335)</u>	<u>(2)</u>
	其他綜合損益(附註四、十六、二五及二八)				
	不重分類至損益之項目				
8316	透過其他綜合損益按公允價值衡量之權益工具投資未實現評價損益	176,953	-	(360,685)	(1)
8320	採用權益法認列之關聯企業及合資之其他綜合損益之份額	<u>17,818</u>	<u>-</u>	<u>(21,311)</u>	<u>-</u>
8310	後續可能重分類至損益之項目	<u>194,771</u>	<u>-</u>	<u>(381,996)</u>	<u>(1)</u>
	之項目				
8361	國外營運機構財務報表換算之兌換差額	21,759	-	(25,499)	-
8368	避險工具之損益	(241,673)	-	(439,047)	(2)
8360		(219,914)	-	(464,546)	(2)
8300	本期其他綜合損益(稅後淨額)合計	<u>(25,143)</u>	<u>-</u>	<u>(846,542)</u>	<u>(3)</u>
8500	本期綜合損益總額	<u>\$ 24,561,801</u>	<u>39</u>	<u>(\$ 1,601,877)</u>	<u>(5)</u>
	淨利(損)歸屬於：				
8610	本公司業主	\$ 24,517,051	39	(\$ 818,363)	(2)
8620	非控制權益	<u>69,893</u>	<u>-</u>	<u>63,028</u>	<u>-</u>
8600		<u>\$ 24,586,944</u>	<u>39</u>	<u>(\$ 755,335)</u>	<u>(2)</u>

(接次頁)

(承前頁)

代 碼		110年1月1日至3月31日		109年1月1日至3月31日	
		金 額	%	金 額	%
	綜合損益總額歸屬於：				
8710	本公司業主	\$ 24,485,693	39	(\$ 1,631,305)	(5)
8720	非控制權益	<u>76,108</u>	<u>-</u>	<u>29,428</u>	<u>-</u>
8700		<u>\$ 24,561,801</u>	<u>39</u>	<u>(\$ 1,601,877)</u>	<u>(5)</u>
	每股盈餘(損失)(附註二九)				
9710	基 本	<u>\$ 7.49</u>		<u>(\$ 0.31)</u>	
9810	稀 釋	<u>\$ 7.34</u>		<u>(\$ 0.31)</u>	

後附之附註係本合併財務報告之一部分。

(請參閱勤業眾信聯合會計師事務所民國 110 年 5 月 12 日核閱報告)

董事長：鄭貞茂




經理人：杜書勤



會計主管：傅冠昇





陽明海運股份有限公司子公司

合併權益變動表

民國109年及109年1月1日至109年3月31日

(僅經本局核准查核)

單位：新台幣仟元

代碼	歸屬於本公司之主權	歸屬於本公司之主權									
		股本		資本公積	其他權益		其他權益		總計	非控制權益	
		股數(仟股)	金額		保留盈餘	國外營運機構	透過其他綜合	衡量之金融資產		未實現評價損益	避險工具損益
A1	109年1月1日餘額	2,601,336	\$ 26,013,357	\$ 1,939,381	(\$ 11,462,514)	(\$ 205,946)	(\$ 1,039,266)	\$ 1,218,522	\$ 16,463,534	\$ 618,665	\$ 17,082,199
D1	109年1月1日至3月31日淨利(損)	-	-	-	(818,363)	-	-	-	(818,363)	63,028	(755,335)
D3	109年1月1日至3月31日稅後其他綜合損益	-	-	-	-	8,101	(381,996)	(439,047)	(812,942)	(33,600)	(846,542)
D5	109年1月1日至3月31日綜合損益總額	-	-	-	(818,363)	8,101	(381,996)	(439,047)	(1,631,305)	29,428	(1,601,877)
O1	非控制權益增減	-	-	-	-	-	-	-	-	(6,485)	(6,485)
Z1	109年3月31日餘額	2,601,336	\$ 26,013,357	\$ 1,939,381	(\$ 12,280,877)	(\$ 197,845)	(\$ 1,421,262)	\$ 779,475	\$ 14,832,229	\$ 641,608	\$ 15,473,837
A1	110年1月1日餘額	3,167,662	\$ 31,676,622	\$ 384,106	\$ 1,660,919	(\$ 713,510)	(\$ 785,730)	\$ 3,455,825	\$ 35,678,232	\$ 656,620	\$ 36,334,852
D1	110年1月1日至3月31日淨利	-	-	-	24,517,051	-	-	-	24,517,051	69,893	24,586,944
D3	110年1月1日至3月31日稅後其他綜合損益	-	-	-	-	15,544	194,771	(241,673)	(31,358)	6,215	(25,143)
D5	110年1月1日至3月31日綜合損益總額	-	-	-	24,517,051	15,544	194,771	(241,673)	24,485,693	76,108	24,561,801
I1	公司債轉換為普通股	164,442	1,644,421	19,551	-	-	-	-	1,663,972	-	1,663,972
O1	非控制權益增減	-	-	-	-	-	-	-	-	(110,791)	(110,791)
Z1	110年3月31日餘額	3,332,104	\$ 33,321,043	\$ 403,657	\$ 26,177,970	(\$ 697,966)	(\$ 590,959)	\$ 3,214,152	\$ 61,827,897	\$ 621,937	\$ 62,449,834

後附之附註係本合併財務報告之一部分。

(請參閱勤業眾信聯合會計師事務所民國110年5月12日核閱報告)

董事長：鄭貞茂



經理人：杜書勤



會計主管：傅冠昇



陽明海運股份有限公司及子公司

合併現金流量表

民國 110 年及 109 年 1 月 1 日至 3 月 31 日

(僅經核閱，未依一般公認審計準則查核)

單位：新台幣仟元

代 碼		110年1月1日 至3月31日	109年1月1日 至3月31日
	營業活動之現金流量		
A10000	本期稅前淨利(損)	\$ 28,685,953	(\$ 637,382)
A20010	收益費損項目		
A20100	折舊費用	4,230,916	4,314,033
A20200	攤銷費用	13,256	13,386
A20300	預期信用減損損失	19,085	5,689
A20400	透過損益按公允價值衡量金融 資產及負債之淨(利益)損 失	(11,874)	39,161
A20900	財務成本	691,979	917,118
A21200	利息收入	(24,904)	(40,783)
A21300	股利收入	(65)	(150)
A22300	採用權益法之關聯企業及合資 損益份額	(249,363)	(38,309)
A22500	處分及報廢不動產、廠房及設 備利益	(66,224)	(152,749)
A23800	船舶油料回升利益	(10,476)	(643)
A24100	未實現外幣兌換(利益)損失	(128,074)	46,320
A24600	投資性不動產公允價值調整損 失	38	38
A29900	租賃修改利益	(7,640)	-
A30000	營業資產及負債之淨變動數		
A31115	強制透過損益按公允價值衡量 之金融資產	1,456,616	(437,418)
A31125	合約資產	(703,053)	(466,270)
A31130	應收票據	2,021	(21,643)
A31150	應收帳款	(3,397,763)	(240,414)
A31160	應收帳款—關係人	(8,257)	(33,204)
A31200	船舶油料	(575,647)	195,266
A31230	預付款項	(113,334)	(65,818)

(接次頁)

(承前頁)

代 碼		110年1月1日 至3月31日	109年1月1日 至3月31日
A31240	預付代理處款項	(\$ 35,117)	\$ 72,615
A31240	其他流動資產	(76,847)	154,429
A32130	應付票據	2,551	3,402
A32150	應付帳款	2,243,501	845,148
A32160	應付帳款－關係人	(92,812)	(35,965)
A32180	其他應付款	940,528	244,134
A32125	合約負債	305,302	(25,395)
A32210	其他預收款	(13,885)	(19,628)
A32230	其他流動負債	(63,413)	(31,404)
A32240	淨確定福利負債	(144,574)	(26,778)
A33000	營運產生之現金流入	32,868,424	4,576,786
A33100	收取之利息	26,523	46,598
A33200	收取之股利	1,719	10,575
A33300	支付之利息	(647,917)	(885,724)
A33500	支付之所得稅	(155,718)	(118,719)
AAAA	營業活動之淨現金流入	<u>32,093,031</u>	<u>3,629,516</u>
投資活動之現金流量			
B00010	取得透過其他綜合損益按公允價值 衡量之金融資產	(20,000)	-
B00040	取得按攤銷後成本衡量之金融資產	(551,766)	(47,984)
B00050	處分按攤銷後成本衡量之金融資產	1,829,866	305,616
B02700	購置不動產、廠房及設備	(1,038,919)	(1,433,834)
B02800	處分不動產、廠房及設備價款	120,183	508,363
B03700	存出保證金增加	(5,108)	(8,129)
B04500	購置無形資產	(7,353)	(9,999)
B06000	應收融資租賃款減少	4,960	4,895
B06600	其他金融資產減少(增加)	4,141	(791)
B06700	其他非流動資產減少	4,560	319
B07100	預付設備款增加	(50,203)	(30,838)
BBBB	投資活動之淨現金流入(出)	<u>290,361</u>	<u>(712,382)</u>
籌資活動之現金流量			
C00200	短期借款(減少)增加	(420,916)	312,833
C00500	應付短期票券減少	(3,477,500)	(990,000)
C01600	舉借長期借款	653,000	10,728,540
C01700	償還長期借款	(12,896,231)	(9,119,619)

(接次頁)

(承前頁)

代 碼		110年1月1日 至3月31日	109年1月1日 至3月31日
C04020	租賃負債本金償還	(\$ 2,536,242)	(\$ 2,658,970)
C04200	其他金融負債減少	-	(59,421)
C04400	其他非流動負債增加(減少)	11,753	(24,729)
C05800	非控制權益淨影響數	(110,791)	(6,485)
CCCC	籌資活動之淨現金流出	(18,776,927)	(1,817,851)
DDDD	匯率變動對現金及約當現金之影響	24,783	(25,896)
EEEE	本期現金及約當現金增加數	13,631,248	1,073,387
E00100	期初現金及約當現金餘額	24,518,721	17,177,339
E00200	期末現金及約當現金餘額	\$ 38,149,969	\$ 18,250,726

後附之附註係本合併財務報告之一部分。

(請參閱勤業眾信聯合會計師事務所民國110年5月12日核閱報告)

董事長：鄭貞茂



經理人：杜書勤



會計主管：傅冠昇



陽明海運股份有限公司及子公司

合併財務報表附註

民國 110 年及 109 年 1 月 1 日至 3 月 31 日

(僅經核閱，未依一般公認審計準則查核)

(除另註明外，金額以新台幣仟元為單位)

一、公司沿革

陽明海運股份有限公司(以下稱「本公司」)係於 61 年 12 月設立，原係交通部所屬之國營事業，已於 85 年 2 月 15 日完成民營化。

本公司主要從事於貨櫃運輸，船舶、貨櫃及車架之修理、租賃、買賣及船務代理。

本公司股票自 81 年 4 月起，在台灣證券交易所上市買賣，並於 85 年 11 月以增資發行新股方式首次公開發行海外存託憑證(GDR)，並於倫敦證券交易所掛牌上市，代號為 YMTD。本公司於倫敦證券交易所發行之海外存託憑證(GDR)於 108 年 12 月 5 日下市停止掛牌買賣。

本合併財務報告係以本公司之功能性貨幣新台幣表達。

二、通過財務報告之日期及程序

本合併財務報告於 110 年 5 月 12 日經董事會通過。

三、新發布及修訂準則及解釋之適用

- (一) 首次適用金融監督管理委員會(以下稱「金管會」)認可並發布生效之國際財務報導準則(IFRS)、國際會計準則(IAS)、解釋(IFRIC)及解釋公告(SIC)(以下稱「IFRSs」)

IFRS 16 之修正「2021 年 6 月 30 日後之新型冠狀病毒肺炎相關租金減讓」

合併公司選擇適用該修正，將實務權宜作法之適用條件展延至 111 年 6 月 30 日以前到期之給付，實務權宜作法相關會計政策請參閱 109 年度合併財務報告之重大會計政策彙總說明。

合併公司自 110 年 1 月 1 日開始適用該修正。

(二) 國際會計準則理事會 (IASB) 已發布但尚未經金管會認可並發布生效之 IFRSs

新發布 / 修正 / 修訂準則及解釋	IASB 發布之生效日(註1)
「IFRSs 2018-2020 週期之年度改善」	2022 年 1 月 1 日 (註 2)
IFRS 3 之修正「對觀念架構之引述」	2022 年 1 月 1 日 (註 3)
IFRS 10 及 IAS 28 之修正「投資者與其關聯企業或合資間之資產出售或投入」	未 定
IFRS 17「保險合約」	2023 年 1 月 1 日
IFRS 17 之修正	2023 年 1 月 1 日
IAS 1 之修正「負債分類為流動或非流動」	2023 年 1 月 1 日
IAS 1 之修正「會計政策之揭露」	2023 年 1 月 1 日 (註 6)
IAS 8 之修正「會計估計之定義」	2023 年 1 月 1 日 (註 7)
IAS 12 之修正「與單一交易所產生之資產及負債有關之遞延所得稅」	2023 年 1 月 1 日 (註 8)
IAS 16 之修正「不動產、廠房及設備：達到預定使用狀態前之價款」	2022 年 1 月 1 日 (註 4)
IAS 37 之修正「虧損性合約—履行合約之成本」	2022 年 1 月 1 日 (註 5)

註 1：除另註明外，上述新發布 / 修正 / 修訂準則或解釋係於各該日期以後開始之年度報導期間生效。

註 2：IFRS 9 之修正適用於 2022 年 1 月 1 日以後開始之年度報導期間所發生之金融負債之交換或條款修改；IAS 41「農業」之修正適用於 2022 年 1 月 1 日以後開始之年度報導期間之公允價值衡量；IFRS 1「首次採用 IFRSs」之修正係追溯適用於 2022 年 1 月 1 日以後開始之年度報導期間。

註 3：收購日在年度報導期間開始於 2022 年 1 月 1 日以後之企業合併適用此項修正。

註 4：於 2021 年 1 月 1 日以後始達管理階層預期運作方式之必要地點及狀態之廠房、不動產及設備適用此項修正。

註 5：於 2022 年 1 月 1 日尚未履行所有義務之合約適用此項修正。

註 6：於 2023 年 1 月 1 日以後開始之年度報導期間推延適用此項修正。

註 7：於 2023 年 1 月 1 日以後開始之年度報導期間所發生之會計估計變動及會計政策變動適用此項修正。

註 8：除於 2022 年 1 月 1 日就租賃及除役義務之暫時性差異認列遞延所得稅外，該修正係適用於 2022 年 1 月 1 日以後所發生之交易。

1. IAS 1 之修正「負債分類為流動或非流動」

該修正係釐清判斷負債是否分類為非流動時，應評估合併公司於報導期間結束日是否具有遞延清償期限至報導期間後至少 12 個月之權利。若合併公司於報導期間結束日具有該權利，無論合併公司是否預期將行使該權利，負債係分類為非流動。該修正並釐清，若合併公司須遵循特定條件始具有遞延清償負債之權利，合併公司必須於報導期間結束日已遵循特定條件，即使貸款人係於較晚日期測試合併公司是否遵循該等條件亦然。

該修正規定，為負債分類之目的，前述清償係指移轉現金、其他經濟資源或合併公司之權益工具予交易對方致負債之消滅。惟若負債之條款，可能依交易對方之選擇，以移轉合併公司之權益工具而導致其清償，且若該選擇權依 IAS 32「金融工具：表達」之規定係單獨認列於權益，則前述條款並不影響負債之分類。

2. IAS 37 之修正「虧損性合約-履行合約之成本」

該修正明訂，於評估合約是否係虧損性時，「履行合約之成本」應包括履行合約之增額成本（例如，直接人工及原料）及與履行合約直接相關之其他成本之分攤（例如，履行合約所使用之不動產、廠房及設備項目之折舊費用分攤）。

合併公司將於首次適用該修正時，將累積影響數認列於首次適用日之保留盈餘。

3. IAS 1 之修正「會計政策之揭露」

該修正明訂合併公司應依重大之定義，決定應揭露之重大會計政策資訊。若會計政策資訊可被合理預期將影響一般用途財務報表之主要使用者以該等財務報表為基礎所作之決策，則該會計政策資訊係屬重大。該修正並釐清：

- 與不重大之交易、其他事項或情況相關之會計政策資訊係屬不重大，合併公司無需揭露該等資訊。
- 合併公司可能因交易、其他事項或情況之性質而判斷相關會計政策資訊屬重大，即使金額不重大亦然。
- 並非與重大交易、其他事項或情況相關之所有會計政策資訊皆屬重大。

此外，該修正並舉例說明若會計政策資訊係與重大交易、其他事項或情況相關，且有下列情況時，該資訊可能屬重大：

- (1) 合併公司於報導期間改變會計政策，且該變動導致財務報表資訊之重大變動；
- (2) 合併公司自準則允許之選項中選擇其適用之會計政策；
- (3) 因缺乏特定準則之規定，合併公司依 IAS 8「會計政策、會計估計變動及錯誤」建立之會計政策；
- (4) 合併公司揭露其須運用重大判斷或假設所決定之相關會計政策；或
- (5) 涉及複雜之會計處理規定且財務報表使用者仰賴該等資訊方能了解該等重大交易、其他事項或情況。

4. IAS 8 之修正「會計估計之定義」

該修正明訂會計估計係指財務報表中受衡量不確定性影響之貨幣金額。合併公司於適用會計政策時，可能須以無法直接觀察而必須估計之貨幣金額衡量財務報表項目，故須使用衡量技術及輸入值建立會計估計以達此目的。衡量技術或輸入值之變動對會計估計之影響若非屬前期錯誤之更正，該等變動係屬會計估計變動。

除上述影響外，截至本合併財務報告通過發布日止，合併公司仍持續評估其他準則、解釋之修正對財務狀況與財務績效之影響，相關影響待評估完成時予以揭露。

四、重大會計政策之彙總說明

(一) 遵循聲明

本合併財務報告係依照證券發行人財務報告編製準則及經金管會認可並發布生效之 IAS 34「期中財務報導」編製。本合併財務報告並未包含整份年度財務報告所規定之所有 IFRSs 揭露資訊。

(二) 編製基礎

除按公允價值衡量之金融工具、投資性不動產及按確定福利義務現值減除計畫資產公允價值認列之淨確定福利負債外，本合併財務報告係依歷史成本基礎編製。

公允價值衡量依照相關輸入值之可觀察程度及重要性分為第 1 等級至第 3 等級：

1. 第 1 等級輸入值：係指於衡量日可取得之相同資產或負債於活躍市場之報價（未經調整）。
2. 第 2 等級輸入值：係指除第 1 等級之報價外，資產或負債直接（亦即價格）或間接（亦即由價格推導而得）之可觀察輸入值。
3. 第 3 等級輸入值：係指資產或負債之不可觀察之輸入值。

(三) 合併基礎

本合併財務報告係包含本公司及由本公司所控制個體（子公司）之財務報告。合併綜合損益表已納入被收購或被處分子公司於當期自收購日起或至處分日止之營運損益。子公司之財務報告已予調整，以使其會計政策與合併公司之會計政策一致。於編製合併財務報告時，各個體間之交易、帳戶餘額、收益及費損已全數予以銷除。子公司之綜合損益總額係歸屬至本公司業主及非控制權益，即使非控制權益因而成為虧損餘額。

當合併公司對子公司所有權權益之變動未導致喪失控制者，係作為權益交易處理。合併公司及非控制權益之帳面金額已予調整，以反映其於子公司相對權益之變動。非控制權益之調整金額與所支付或收取對價之公允價值間之差額，係直接認列為權益且歸屬於本公司業主。

子公司明細、持股比率及營業項目，參閱附註十三、附表七及附表八。

(四) 其他重大會計政策

除下列說明外，請參閱 109 年度合併財務報告之重大會計政策彙總說明。

1. 確定福利退職後福利

期中期間之退休金成本係採用前一年度結束日依精算決定之退休金成本率，以年初至當期末為基礎計算，並針對本期之重大市場波動，及重大計畫修正、清償或其他重大一次性事項加以調整。

2. 所得稅

所得稅費用係當期所得稅及遞延所得稅之總和。期中期間之所得稅係以年度為基礎進行評估，以預期年度總盈餘所適用之稅率，就期中稅前利益予以計算。

五、重大會計判斷、估計及假設不確定性之主要來源

請參閱 109 年度合併財務報告之重大會計判斷、估計及假設不確定性主要來源說明。

六、現金及約當現金

	<u>110年3月31日</u>	<u>109年12月31日</u>	<u>109年3月31日</u>
庫存現金及週轉金	\$ 148,100	\$ 202,651	\$ 180,423
銀行支票及活期存款	21,902,529	14,658,750	13,261,172
約當現金（原始到期日在 3 個月以內之投資）			
銀行定期存款	11,705,270	8,022,568	4,001,590
附買回票券	4,394,070	1,634,752	807,541
	<u>\$ 38,149,969</u>	<u>\$ 24,518,721</u>	<u>\$ 18,250,726</u>

銀行定期存款及附買回票券於資產負債表日之利率區間如下：

	<u>110年3月31日</u>	<u>109年12月31日</u>	<u>109年3月31日</u>
銀行定期存款	0.10%-5.80%	0.10%-6.30%	0.06%-8.50%
附買回票券	0.33%-0.52%	0.38%-0.55%	1.95%-2.07%

七、透過損益按公允價值衡量之金融工具－流動

	<u>110年3月31日</u>	<u>109年12月31日</u>	<u>109年3月31日</u>
<u>金融資產－流動</u>			
強制透過損益按公允價值 衡量			
衍生工具(未指定避險)			
－債券贖回權	\$ -	\$ 8,636	\$ -
非衍生金融資產			
－國內上市(櫃) 股票	94,845	23,923	23,752
－國外上市(櫃) 股票	1,876	-	-
－基金受益憑證	<u>190,754</u>	<u>1,710,854</u>	<u>697,350</u>
	<u>\$ 287,475</u>	<u>\$ 1,743,413</u>	<u>\$ 721,102</u>
<u>金融負債－流動</u>			
持有供交易			
衍生工具(未指定避險)			
－債券賣回權	<u>\$ -</u>	<u>\$ -</u>	<u>\$ 62,943</u>

八、透過其他綜合損益按公允價值衡量之金融資產－非流動

	<u>110年3月31日</u>	<u>109年12月31日</u>	<u>109年3月31日</u>
<u>國內權益工具投資</u>			
上市(櫃)股票			
台灣航業股份有限 公司普通股	\$ 1,698,198	\$ 1,492,999	\$ 955,237
未上市(櫃)股票			
台北港貨櫃碼頭股 份有限公司普通 股	476,493	496,702	446,041
聯合碼頭裝卸承攬 股份有限公司普 通股	5,825	6,024	5,733
倫華科技股份有限 公司普通股	1,564	1,564	1,136
尚揚創業投資股份 有限公司普通股	1,242	1,242	4,061
鑫尚揚投資股份有 限公司普通股	<u>12,162</u>	<u>-</u>	<u>-</u>
	<u>\$ 2,195,484</u>	<u>\$ 1,998,531</u>	<u>\$ 1,412,208</u>

合併公司依中長期策略目的投資上述公司普通股，並預期透過長期投資獲利。合併公司管理階層認為若將該等投資之短期公允價值波動列入損益，與前述長期投資規劃並不一致，因此選擇指定該等投資為透過其他綜合損益按公允價值衡量。

九、按攤銷後成本衡量之金融資產

	110年3月31日	109年12月31日	109年3月31日
原始到期日超過3個月之定期存款	\$ 434,169	\$ 468,391	\$ 372,817
銀行信用狀擔保金(附註二三及三四)	-	-	2,609,781
受限制銀行存款(附註三四)	138,517	271,779	290,548
附買回票券	428,100	1,534,502	-
公司債券	20,000	20,000	20,000
	<u>\$ 1,020,786</u>	<u>\$ 2,294,672</u>	<u>\$ 3,293,146</u>
流動	<u>\$ 967,253</u>	<u>\$ 2,191,233</u>	<u>\$ 542,539</u>
非流動	<u>\$ 53,533</u>	<u>\$ 103,439</u>	<u>\$ 2,750,607</u>

十、應收票據及應收帳款

	110年3月31日	109年12月31日	109年3月31日
<u>應收票據</u>			
因營業而發生	<u>\$ 6,224</u>	<u>\$ 8,245</u>	<u>\$ 26,435</u>
<u>應收帳款</u>			
按攤銷後成本衡量			
應收帳款	\$ 14,451,333	\$ 11,055,284	\$ 10,255,426
應收帳款－關係人	182,080	173,823	178,945
減：備抵損失	(62,484)	(51,238)	(55,202)
	<u>\$ 14,570,929</u>	<u>\$ 11,177,869</u>	<u>\$ 10,379,169</u>

合併公司對因營業產生之應收票據及應收帳款，其性質為貨櫃運輸航運業務產生者，其授信期限一般為14日至28日不等，若為物流業務、碼頭及場站作業服務等產生者，授信期間一般為90日以內。

合併公司按存續期間預期信用損失認列應收票據、應收帳款及合約資產之備抵損失。存續期間預期信用損失考量客戶過去違約紀錄與現時財務狀況、產業經濟情勢，並同時考量GDP預測及貿易成長率。因合併公司之信用損失歷史經驗顯示，不同客戶群之損失型態並無顯

著差異，且由於合併公司之客戶群廣大，遍佈世界各地且相互間無關聯，故管理階層認為應收票據及應收帳款的信用風險並不集中，因此未進一步區分客戶群，僅以應收票據及應收帳款帳齡天數訂定預期信用損失率。合併公司依運務完成比例認列合約資產，依據歷史經驗，運務完成天期皆在 60 天以內，合併公司評估合約資產預期信用損失考量與應收帳款相同提列方式，並以立帳天數 60 天以內進行評估。

若有證據顯示交易對方面臨嚴重財務困難且合併公司無法合理預期可回收金額，合併公司直接沖銷相關應收票據、應收帳款及合約資產，惟仍會持續追索活動，因追索回收之金額則認列於損益。

於資產負債表日已逾期但合併公司尚未認列備抵損失之應收票據及應收帳款，因其信用品質並未重大改變，合併公司管理階層認為仍可回收其金額，合併公司對該等應收票據及應收帳款除一般代理行有取得銀行保證函或部分客戶有收取保證金外，其餘並未持有任何擔保品。

合併公司衡量應收票據及應收帳款之備抵損失如下：

110 年 3 月 31 日

	交 易 對 象 無 違 約 跡 象					交易對象已 有違約跡象	合 計
	60 天以內	61~90 天	91~180 天	181~365 天	超過 365 天		
預期信用損失率	0%-0.63%	0.50%-1.63%	0.50%-5.13%	0.50%-10.13%	0.50%-20.13%	100.00%	
總帳面金額	\$ 14,307,464	\$ 224,569	\$ 64,913	\$ 29,776	\$ 8,832	\$ 4,083	\$ 14,639,637
備抵損失(存續期間)							
預期信用損失)	(52,510)	(2,796)	(2,182)	(441)	(472)	(4,083)	(62,484)
攤銷後成本	\$ 14,254,954	\$ 221,773	\$ 62,731	\$ 29,335	\$ 8,360	\$ -	\$ 14,577,153

109 年 12 月 31 日

	交 易 對 象 無 違 約 跡 象					交易對象已 有違約跡象	合 計
	60 天以內	61~90 天	91~180 天	181~365 天	超過 365 天		
預期信用損失率	0%-0.63%	0.50%-1.63%	0.50%-5.13%	0.50%-10.13%	0.50%-20.13%	100.00%	
總帳面金額	\$ 10,956,011	\$ 175,532	\$ 78,726	\$ 15,262	\$ 7,504	\$ 4,317	\$ 11,237,352
備抵損失(存續期間)							
預期信用損失)	(41,598)	(2,239)	(1,786)	(128)	(1,170)	(4,317)	(51,238)
攤銷後成本	\$ 10,914,413	\$ 173,293	\$ 76,940	\$ 15,134	\$ 6,334	\$ -	\$ 11,186,114

109 年 3 月 31 日

	交 易 對 象 無 違 約 跡 象					交易對象已 有違約跡象	合 計
	60 天以內	61~90 天	91~180 天	181~365 天	超過 365 天		
預期信用損失率	0%-0.50%	0.50%-1.59%	0.50%-5.09%	0.50%-10.09%	0.50%-20.09%	100.00%	
總帳面金額	\$ 10,162,356	\$ 167,981	\$ 86,332	\$ 19,721	\$ 12,314	\$ 12,102	\$ 10,460,806
備抵損失(存續期間)							
預期信用損失)	(38,758)	(1,981)	(1,899)	(371)	(91)	(12,102)	(55,202)
攤銷後成本	\$ 10,123,598	\$ 166,000	\$ 84,433	\$ 19,350	\$ 12,223	\$ -	\$ 10,405,604

應收票據及應收帳款備抵損失之變動資訊如下：

	110年1月1日 至3月31日	109年1月1日 至3月31日
期初餘額	\$ 51,238	\$ 50,419
加：本期提列減損損失	13,979	6,474
減：本期實際沖銷	(1,714)	(1,013)
外幣換算差額	(1,019)	(678)
期末餘額	<u>\$ 62,484</u>	<u>\$ 55,202</u>

十一、應收融資租賃款

應收融資租賃款組成如下：

	110年3月31日	109年12月31日	109年3月31日
未折現之租賃給付			
第1年	\$ 22,011	\$ 22,011	\$ 22,011
第2年	22,011	22,011	22,011
第3年	22,011	22,011	22,011
第4年	22,011	22,011	22,011
第5年	22,011	22,011	22,011
超過5年	<u>60,527</u>	<u>66,030</u>	<u>82,538</u>
	170,582	176,085	192,593
減：未賺得融資收益	(8,384)	(8,927)	(10,655)
租賃投資淨額（表達為應收 融資租賃款）	<u>\$ 162,198</u>	<u>\$ 167,158</u>	<u>\$ 181,938</u>
流 動	<u>\$ 20,004</u>	<u>\$ 19,938</u>	<u>\$ 19,740</u>
非 流 動	<u>\$ 142,194</u>	<u>\$ 147,220</u>	<u>\$ 162,198</u>

合併公司將所承租於基隆之貨櫃場轉租，每月收取固定租賃給付1,834仟元，因主租約之剩餘租賃期間全數轉租，故分類為融資租賃。

租賃期間之租約隱含利率於合約日決定後不再變動，截至110年3月31日暨109年12月31日及3月31日止，融資租賃隱含利率皆為年利率1.33%。

合併公司按存續期間預期信用損失衡量應收融資租賃款之備抵損失。截至資產負債表日止，並無逾期未收回之應收融資租賃款，且同時考量交易對手過去之違約紀錄及租賃標的相關產業之未來發展，合併公司認為上述應收融資租賃款並無減損。

十二、船舶油料

	110年3月31日	109年12月31日	109年3月31日
船舶油料	<u>\$ 2,775,886</u>	<u>\$ 2,189,744</u>	<u>\$ 3,595,473</u>

110年及109年1月1日至3月31日與船舶油料相關之營業成本分別為3,578,456仟元及5,616,553仟元。

110年及109年1月1日至3月31日之營業成本包括船舶油料淨變現價值回升利益10,476仟元及643仟元，船舶油料淨變現價值回升係因航線營運之獲利提升所致。

十三、子公司

列入合併財務報告之子公司

本合併財務報告編製主體如下：

投資公司名稱	子公司名稱	業務性質	所持股權百分比(%)			說明
			110年 3月31日	109年 12月31日	109年 3月31日	
陽明海運	陽明海運(英屬維京群島)有限公司(陽明英屬維京群島)	商業投資、船務代理、貨運承攬及貨運管理	100.00	100.00	100.00	
"	陽明荷蘭控股公司	商業投資、船務代理、貨運承攬及貨運管理	100.00	100.00	-	註一
"	陽明(新加坡)私人有限公司(陽明新加坡私人)	商業投資、船舶運送、船舶買賣及租賃及海運承攬	100.00	100.00	100.00	
"	慶明投資股份有限公司(慶明投資)	一般投資業	100.00	100.00	100.00	
"	全洋海運股份有限公司(全洋海運)	船務代理、貨運承攬及貨運管理	100.00	100.00	100.00	註二
"	好好國際物流股份有限公司(好好物流)	倉儲及海運承攬	50.00	50.00	50.00	
"	光明海運股份有限公司(光明海運)	船舶運送、船務代理、船舶及其零件零售	98.88	98.88	98.88	註三
"	鴻明船舶貨物裝卸承攬股份有限公司(鴻明裝卸)	船舶貨物裝卸承攬	79.17	79.17	79.17	
"	駿明交通運輸股份有限公司	汽車貨櫃貨運業	50.98	50.98	50.98	
"	陽明德拉瓦控股公司(陽明德拉瓦)	商業投資、船務代理、貨運承攬及貨運管理	100.00	100.00	100.00	
慶明投資	鴻明裝卸	船舶貨物裝卸承攬	20.83	20.83	20.83	
"	好好物流	倉儲及海運承攬	46.36	46.36	46.36	
陽明德拉瓦	陽明(美洲)股份有限公司	船務代理、貨運承攬及貨運管理	100.00	100.00	100.00	
"	Triumph Logistics, Inc.	卡(拖)車運送服務	100.00	100.00	100.00	註四
"	Topline Transportation, Inc.	卡(拖)車運送服務	100.00	100.00	100.00	註四
"	Transcont Intermodal Logistics, Inc.	內陸貨運承攬	100.00	100.00	100.00	
"	Yang Ming Shipping (Canada) Ltd.	船務代理、貨運承攬及貨運管理	100.00	100.00	100.00	
陽明英屬維京群島	陽明荷屬安地列斯控股公司	商業投資、船務代理、貨運承攬及貨運管理	100.00	100.00	100.00	
"	陽明(英國)有限公司(陽明英國)	船務代理、貨運承攬及貨運管理	97.84	-	-	註五
陽明荷屬安地列斯控股公司	陽明荷蘭控股公司	商業投資、船務代理、貨運承攬及貨運管理	-	-	100.00	註一
陽明荷蘭控股公司	陽明英國	船務代理、貨運承攬及貨運管理	2.16	100.00	100.00	註五
"	歐洲陽明船務有限公司	船務代理、貨運承攬及貨運管理	100.00	100.00	100.00	
"	陽明(義大利)股份有限公司(陽明義大利)	船務代理	50.00	50.00	50.00	
"	陽明(荷蘭)有限公司	船務代理	100.00	100.00	100.00	

(接次頁)

(承前頁)

投資公司名稱	子 公 司 名 稱	業 務 性 質	所 持 股 權 百 分 比 (%)			說 明
			110年 3月31日	109年 12月31日	109年 3月31日	
陽明荷蘭控股公司	陽明(比利時)股份有限公司	船務代理	89.92	89.92	89.92	
"	陽明(俄羅斯)責任有限公司	船務代理	60.00	60.00	60.00	
"	陽明(西班牙)有限公司	船務代理	60.00	60.00	60.00	
"	陽明(地中海)有限公司	船務代理、貨運承攬及貨運管理	100.00	100.00	100.00	
陽明(荷蘭)有限公司	陽明(比利時)股份有限公司	船務代理	10.08	10.08	10.08	
陽明義大利	陽明(拿坡里)有限公司	貨運承攬	60.00	60.00	60.00	
陽明新加坡私人	陽凱有限公司	商業投資、船務代理、貨運承攬及貨運管理	100.00	100.00	100.00	
"	陽明(英屬維京群島)船務公司	海運承攬及船務代理	100.00	100.00	100.00	
"	陽明日本株式會社(陽明日本)	船舶運送、船舶買賣及租賃及海運承攬	100.00	100.00	100.00	
"	陽明保險私人有限公司	集團保險業務	100.00	100.00	100.00	註六
"	陽明海運(香港)有限公司(陽明香港)	海運承攬及船務代理	1.44	100.00	100.00	註七
"	陽明(新加坡)有限公司(陽明新加坡)	船務代理、貨運承攬及貨運管理	100.00	100.00	100.00	
"	陽明(馬來西亞)公司	船務代理、貨運承攬及貨運管理	100.00	100.00	100.00	
"	陽明(印度)私人有限公司	船務代理、貨運承攬及貨運管理	60.00	60.00	60.00	
"	陽明(韓國)株式會社	船務代理、貨運承攬及貨運管理	60.00	60.00	60.00	
"	陽明(土耳其)有限公司(陽明土耳其)	船務代理、貨運承攬及貨運管理	50.00	50.00	50.00	
"	陽明(越南)船務公司	貨運承攬及貨運管理	100.00	100.00	100.00	
"	陽明(菲律賓)股份有限公司	貨運承攬及貨運管理	100.00	100.00	100.00	
"	陽明(拉丁美洲)股份有限公司	船務代理、貨運承攬及貨運管理	100.00	100.00	100.00	
"	陽明(泰國)有限公司(陽明泰國)	船務代理、貨運承攬及貨運管理	49.00	49.00	49.00	
"	陽明(泰國)船務有限公司	船務代理	49.00	49.00	49.00	
"	陽明專屬保險公司	集團保險業務	100.00	100.00	100.00	
"	陽明印尼股份有限公司(陽明印尼)	船務代理、貨運承攬及貨運管理	49.00	49.00	49.00	
"	環明(上海)國際船務有限公司	船務代理、貨運承攬及貨運管理	51.00	51.00	51.00	
"	陽明(法國)股份有限公司(陽明法國)	船務代理、貨運承攬及貨運管理	60.00	60.00	60.00	註八
陽明泰國	陽明(泰國)船務有限公司	船務代理	50.00	50.00	50.00	
陽明(泰國)船務有限公司	陽明泰國	船務代理、貨運承攬及貨運管理	49.00	49.00	49.00	
陽明日本	萬和株式會社	船務代理及海運承攬	100.00	100.00	100.00	
陽明(英屬維京群島)船務公司	嘉明置業有限公司	置產管理	100.00	100.00	100.00	
"	陽明香港	海運承攬及船務代理	98.56	-	-	註七
光明海運	光明(賴比瑞亞)股份有限公司(光明賴比瑞亞)	船舶貨運承攬	100.00	100.00	100.00	註九
好好物流	好好國際物流(美國)股份有限公司(好好美國)	船務代理、貨運承攬及貨運管理	100.00	100.00	100.00	
"	好好國際物流(新加坡)私人有限公司(好好新加坡)	投資及控股	100.00	100.00	100.00	
"	好明國際物流(上海)有限公司(好明上海)	國際運輸代理業務	69.80	69.80	69.80	
"	PT. YES Logistics Indonesia	貨運承攬	51.00	51.00	51.00	
好好美國	好明上海	國際運輸代理業務	30.20	30.20	30.20	
"	妙光國際物流(美國)股份有限公司	卡車運送服務	100.00	100.00	100.00	
"	好好國際物流(德國)有限公司(好好德國)	貨運承攬	100.00	100.00	100.00	
好好新加坡	Yes Logistics Company Ltd.	貨運承攬	100.00	100.00	100.00	
"	Yes Logistics Benelux B.V.	貨運承攬	70.00	70.00	70.00	
好好德國	YES MLC GmbH	進出口貨物操作、貨物儲存與配送及其他倉儲相關業務	100.00	100.00	100.00	
YES MLC GmbH	Merlin Logistics GmbH	倉儲及物流	100.00	100.00	100.00	
Merlin Logistics GmbH	YES Logistics Bulgaria Ltd.	拼箱業務及貨運代理	100.00	100.00	100.00	

註一：合併公司於109年12月進行組織重組，調整集團歐洲區控股架構，並由母公司向陽明荷屬安地列斯控股公司購入陽明荷蘭控股公司股權。

- 註二：合併公司於 110 年 1 月董事會決議通過辦理子公司全洋海運之現金增資，並於 110 年 3 月完成辦理。
- 註三：合併公司於 110 年 3 月董事會決議辦理子公司光明海運之減資彌補虧損 3,000,000 仟元，減資比率約為 75%。
- 註四：合併公司於 109 年 3 月董事會決議通過清算 Triumph Logistics, Inc. 及 Topline Transportation, Inc.，並分別於 110 年 4 月及 5 月完成辦理。
- 註五：合併公司於 110 年 1 月董事會決議辦理陽明英屬維京群島對陽明英國應收帳款轉增資，認購約 68,098 仟股，共計約為英鎊 68,098 仟元，並於 110 年 3 月完成辦理。
- 註六：合併公司於 109 年 1 月董事會決議通過清算陽明保險私人有限公司。
- 註七：合併公司於 109 年 12 月董事會決議辦理陽明英屬船務公司對陽明香港之應收帳款轉增資，認購約 68,556 仟股，共計約為港幣 68,556 仟元，並於 110 年 3 月完成辦理。
- 註八：合併公司於 107 年 8 月董事會決議成立陽明（法國）股份有限公司，並於 109 年 1 月完成辦理。
- 註九：合併公司於 109 年 11 月董事會決議通過辦理子公司光明賴比瑞亞之現金增資 20,000 仟美元，並於 109 年 12 月完成辦理。

本公司直接及間接持有陽明義大利、陽明土耳其及陽明印尼表決權之股份雖未超過百分之五十，惟本公司有權主導前述公司董事會超過半數之投票權，且各該公司之控制操控於該董事會，或本公司有權主導其財務、營運及人事方針，因本公司對前述公司具有控制能力，故前述公司為本公司之子公司，是以予納入合併個體。

上述編入合併報表之子公司 110 年 1 月 1 日至 3 月 31 日除陽明英屬維京群島公司、全洋海運公司、陽明英國公司及陽明新加坡公司外；109 年 1 月 1 日至 3 月 31 日，除陽明英屬維京群島公司、全洋海運公司及陽明英國公司外，其餘編入合併個體之非重要子公司財務報表均未經會計師核閱。

十四、採用權益法之投資

	110年3月31日	109年12月31日	109年3月31日
投資關聯企業	\$ 6,829,148	\$ 6,602,649	\$ 7,581,784
投資合資	<u>377,769</u>	<u>369,751</u>	<u>359,668</u>
	<u>\$ 7,206,917</u>	<u>\$ 6,972,400</u>	<u>\$ 7,941,452</u>

(一) 投資關聯企業

	110年3月31日	109年12月31日	109年3月31日
個別不重大之關聯企業			
高明貨櫃碼頭股份 有限公司	\$ 4,771,430	\$ 4,759,757	\$ 5,859,026
West Basin Container Terminal LLC	1,264,007	1,049,619	972,341
United Terminal Leasing LLC	272,894	271,175	285,581
中外運普菲斯冷鏈 物流有限公司	104,293	108,384	110,151
運旺投資股份有限 公司	150,681	132,962	88,091
台源國際控股股份 有限公司	98,422	98,219	104,433
上海聯和冷鏈物流 有限公司	56,098	51,882	45,054
陽明(埃及)股份 有限公司	18,061	49,170	21,543
陽明阿聯有限公司	50,359	43,616	55,149
陽明(澳洲)有限 公司	27,766	23,938	25,420
陽明英國克斯特 貨櫃場公司	9,897	8,513	5,657
臺印貨櫃倉儲物流 股份有限公司	5,240	5,414	4,969
陽明(越南)公司 (註)	-	-	4,369
福爾摩莎國際開發 公司	-	-	-
	<u>\$ 6,829,148</u>	<u>\$ 6,602,649</u>	<u>\$ 7,581,784</u>

註：陽明(越南)公司已於109年5月清算完結。

110年及109年1月1日至3月31日採用權益法之關聯企業投資及合併公司對其所享有之損益及其他綜合損益份額，係按未經會計師核閱之財務報表計算。

合併公司對上述所有關聯企業皆採權益法衡量。

(二) 投資合資

	<u>110年3月31日</u>	<u>109年12月31日</u>	<u>109年3月31日</u>
個別不重大之合資			
長明國際物流有限公司	\$ 278,013	\$ 273,663	\$ 267,766
好好立和國際物流股份有限公司	75,347	74,430	71,220
LogiTrans Technology Private Limited	21,012	18,886	19,282
臺馬紅橋倉儲股份有限公司(註)	2,133	1,733	-
好好高質行物流有限公司	1,264	1,039	1,400
	<u>\$ 377,769</u>	<u>\$ 369,751</u>	<u>\$ 359,668</u>

註：合併公司於108年3月董事會決議設立臺馬紅橋倉儲股份有限公司，並於109年7月完成辦理。

110年及109年1月1日至3月31日採用權益法之合資投資及合併公司對其所享有之損益及其他綜合損益份額，係按未經會計師核閱之財務報告計算。

合併公司對上述所有合資皆採權益法衡量。

十五、不動產、廠房及設備

	<u>110年3月31日</u>	<u>109年12月31日</u>	<u>109年3月31日</u>
自用	\$ 66,904,583	\$ 66,746,767	\$ 64,411,992
營業租賃出租	<u>6,852,417</u>	<u>6,916,469</u>	<u>7,472,841</u>
	<u>\$ 73,757,000</u>	<u>\$ 73,663,236</u>	<u>\$ 71,884,833</u>

(一) 自用

	土	地	建	築	物	貨	櫃	及	車	架	船	船	租	賃	權	益	改	良	其	他	設	備	未	完	工	程	合	計
成 本																												
110年1月1日餘額	\$	697,586	\$	1,511,544	\$	24,866,453	\$	88,649,976	\$	285,249	\$	3,221,794	\$	1,591,930	\$	120,824,532												
增 添	-	-	-	-	-	38,186	-	1,098	-	8,917	-	1,604,060	-	1,652,261														
處 分	-	-	(241,637)	(24,426)	-	(16,073)	-	(282,136)																
來自營業租賃出租 轉列為營業租賃出租 之資產	-	-	-	-	-	(3,819)	-	-	-	-	(3,819)															
重 分 類	-	-	-	-	-	1,210,156	-	525	(1,201,770)	-	8,911																
淨兌換差額	(434)	(3,656)	3	4,080	(827)	(6,915)	-	(7,749)															
110年3月31日餘額	\$	697,152	\$	1,507,888	\$	24,624,819	\$	89,874,153	\$	285,520	\$	3,215,693	\$	1,994,220	\$	122,199,445												
累積折舊及減損																												
110年1月1日餘額	\$	-	\$	568,553	\$	14,095,711	\$	36,424,426	\$	248,339	\$	2,740,736	\$	-	\$	54,077,765												
處 分	-	-	(212,836)	(24,426)	-	(13,257)	-	(250,519)																
來自營業租賃出租 轉列為營業租賃出租 之資產	-	-	-	-	-	-	-	-	-	-	-	-	-	-	-	-	-	-	-	-	-	-	-	-	-	-	-	-
折舊費用	-	-	7,919	405,954	1,017,885	2,937	31,660	-	1,466,355																			
淨兌換差額	-	(253)	-	107	(595)	(5,443)	-	(6,184)																
110年3月31日餘額	\$	-	\$	576,219	\$	14,288,829	\$	37,417,992	\$	250,681	\$	2,761,141	\$	-	\$	55,294,862												
110年3月31日淨額	\$	697,152	\$	931,669	\$	10,335,990	\$	52,456,161	\$	34,839	\$	454,552	\$	1,994,220	\$	66,904,583												
109年12月31日及 110年1月1日淨額	\$	697,586	\$	942,991	\$	10,770,742	\$	52,225,550	\$	36,910	\$	481,058	\$	1,591,930	\$	66,746,767												
成 本																												
109年1月1日餘額	\$	697,331	\$	1,529,835	\$	23,773,568	\$	87,389,224	\$	566,091	\$	3,384,184	\$	2,851,888	\$	120,192,121												
增 添	-	-	2,116	607,521	112,066	1,185	42,878	-	1,226,720																			
處 分	-	-	(229,843)	(2,996,236)	(67,407)	(40,749)	-	(3,334,235)															
轉列為營業租賃出租 之資產	-	-	-	-	(75,685)	-	-	-	-	(75,685)																
重 分 類	-	-	-	193,004	45,687	-	639	113,262	352,592																			
淨兌換差額	(37)	(5,126)	15	43,250	(716)	(4,425)	1	32,962																
109年3月31日餘額	\$	697,294	\$	1,526,825	\$	24,344,265	\$	84,518,306	\$	499,153	\$	3,382,527	\$	3,426,105	\$	118,394,475												
累積折舊及減損																												
109年1月1日餘額	\$	-	\$	547,236	\$	13,239,912	\$	38,300,508	\$	486,100	\$	2,854,325	\$	-	\$	55,428,081												
處 分	-	-	(203,492)	(2,603,771)	(67,407)	(33,357)	-	(2,908,027)															
轉列為營業租賃出租 之資產	-	-	-	-	(7,884)	-	-	-	-	(7,884)																
折舊費用	-	-	7,170	394,418	1,005,002	2,903	30,020	-	1,439,513																			
淨兌換差額	-	-	1,602	-	32,321	(272)	(2,851)	-	-	30,800																
109年3月31日餘額	\$	-	\$	556,008	\$	13,430,838	\$	36,726,176	\$	421,324	\$	2,848,137	\$	-	\$	53,982,483												
109年3月31日淨額	\$	697,294	\$	970,817	\$	10,913,427	\$	47,792,130	\$	77,829	\$	534,390	\$	3,426,105	\$	64,411,992												

折舊費用係以直線基礎按下列耐用年數計提：

建築物	53至56年
貨櫃及車架	6至10年
船 船	20至25年
船舶塢修	2.5至5年
租賃權益改良	2至10年
其他設備	3至18年

合併公司之船舶塢修係屬船舶之重大組成部分。

設定質押作為借款擔保之自用不動產、廠房及設備金額，請參閱附註三四。

(二) 營業租賃出租

	船	船 其 他 設 備	合 計
<u>成 本</u>			
110年1月1日餘額	\$ 10,144,723	\$ 7,445	\$ 10,152,168
增 添	37,751	-	37,751
來自自用資產	3,819	-	3,819
轉列為自用資產	-	(7,445)	(7,445)
重 分 類	2,811	-	2,811
淨兌換差額	5,892	-	5,892
110年3月31日餘額	<u>\$ 10,194,996</u>	<u>\$ -</u>	<u>\$ 10,194,996</u>
<u>累積折舊及減損</u>			
110年1月1日餘額	\$ 3,228,254	\$ 7,445	\$ 3,235,699
來自自用資產	-	-	-
轉列為自用資產	-	(7,445)	(7,445)
折舊費用	109,608	-	109,608
淨兌換差額	4,717	-	4,717
110年3月31日餘額	<u>\$ 3,342,579</u>	<u>\$ -</u>	<u>\$ 3,342,579</u>
110年3月31日淨額	<u>\$ 6,852,417</u>	<u>\$ -</u>	<u>\$ 6,852,417</u>
109年12月31日及 110年1月1日淨額	<u>\$ 6,916,469</u>	<u>\$ -</u>	<u>\$ 6,916,469</u>
<u>成 本</u>			
109年1月1日餘額	\$ 10,391,147	\$ 7,445	\$ 10,398,592
來自自用資產	75,685	-	75,685
淨兌換差額	42,019	-	42,019
109年3月31日餘額	<u>\$ 10,508,851</u>	<u>\$ 7,445</u>	<u>\$ 10,516,296</u>
<u>累積折舊及減損</u>			
109年1月1日餘額	\$ 2,896,505	\$ 7,445	\$ 2,903,950
來自自用資產	7,884	-	7,884
折舊費用	113,643	-	113,643
淨兌換差額	17,978	-	17,978
109年3月31日餘額	<u>\$ 3,036,010</u>	<u>\$ 7,445</u>	<u>\$ 3,043,455</u>
109年3月31日淨額	<u>\$ 7,472,841</u>	<u>\$ -</u>	<u>\$ 7,472,841</u>

營業租賃出租自有不動產、廠房及設備之未來將收取之租賃給付總額如下：

	110年3月31日	109年12月31日	109年3月31日
第1年	\$ 463,140	\$ 651,800	\$ 533,502
第2年	9,390	16,807	8,874
第3年	8,869	9,833	8,874
第4年	-	1,912	8,381
超過4年	-	-	-
	<u>\$ 481,399</u>	<u>\$ 680,352</u>	<u>\$ 559,631</u>

合併公司對於以營業租賃出租之船舶，於租期屆滿時，將考量航線配置需求決定是否轉為自用或繼續出租，或依市場租金行情調整租金繼續出租；以營業租賃出租之設備，於租期屆滿時，會依市場租金行情調整租金繼續出租，以減少所出租資產於租賃期間屆滿時之剩餘資產風險。

營業租賃出租之船舶除固定租賃給付外，其中部分出租合約亦約定承租人應按其每日波羅的海乾散貨指數平均日租金加乘104%-120%按日調整租賃給付。

折舊費用係以直線基礎按下列耐用年數計提：

船 舶	20 至 25 年
船舶塢修	2.5 至 5 年
其他設備	3 至 18 年

合併公司之船舶塢修係屬船舶之重大組成部分。

設定質押作為借款擔保之營業租賃出租不動產、廠房及設備金額，請參閱附註三四。

十六、租賃協議

(一) 使用權資產

	110年3月31日	109年12月31日	109年3月31日
使用權資產帳面金額			
土 地	\$ 48,236	\$ 50,412	\$ 1,016
建築物	2,293,037	2,400,451	1,884,865
貨櫃及車架	62,374	121,302	358,955
船 舶	53,253,136	53,214,935	53,240,676
其他設備	70,367	66,613	39,311
	<u>\$ 55,727,150</u>	<u>\$ 55,853,713</u>	<u>\$ 55,524,823</u>

	110年1月1日 至3月31日	109年1月1日 至3月31日
使用權資產之增添	<u>\$ 2,565,836</u>	<u>\$ 900,151</u>
使用權資產之折舊費用		
土 地	\$ 2,176	\$ 1,016
建築物	119,816	113,429
貨櫃及車架	58,928	87,333
船 舶	2,465,657	2,550,817
其他設備	<u>8,376</u>	<u>8,282</u>
	<u>\$ 2,654,953</u>	<u>\$ 2,760,877</u>
使用權資產轉租收益(帳列營業收入及其他收入)	<u>\$ 207,272</u>	<u>\$ 233,176</u>

除以上所列增添及認列折舊費用外，合併公司之使用權資產於110年及109年1月1日至3月31日並未發生重大轉租及減損情形。

(二) 租賃負債

	110年3月31日	109年12月31日	109年3月31日
租賃負債帳面金額			
流 動	<u>\$ 1,925,655</u>	<u>\$ 2,146,472</u>	<u>\$ 2,954,481</u>
非流動	<u>\$ 5,681,102</u>	<u>\$ 6,089,430</u>	<u>\$ 7,017,396</u>
指定為避險之租賃負債 (帳列避險之金融負債)			
流 動	<u>\$ 7,676,977</u>	<u>\$ 7,370,742</u>	<u>\$ 6,868,251</u>
非流動	<u>\$ 40,803,916</u>	<u>\$ 40,383,562</u>	<u>\$ 40,960,286</u>

指定為避險之金融負債

合併公司指定部分美元計價之租賃合約作為規避未來美元營業收入匯率波動之避險工具，並適用現金流量避險之會計處理，該等合約資訊如下：

	到 期 期 間	科 目	帳 面 金 額
110年3月31日	114.01.31~120.01.31	避險之金融負債	\$ 48,480,893
109年12月31日	114.01.31~119.09.30	避險之金融負債	47,754,304
109年3月31日	109.05.31~118.03.31	避險之金融負債	47,828,537

綜合損益影響

	認 列 於 其 他 綜 合 損 益	重 分 類 至 損 益 之 金 額
110年1月1日至3月31日	<u>(\$ 103,507)</u>	<u>(\$ 138,166)</u>
109年1月1日至3月31日	<u>(\$ 401,842)</u>	<u>(\$ 37,205)</u>

合併公司於避險期間並未出現避險無效性之其他來源。

租賃負債（含指定為避險工具之美元租賃合約）之折現率區間如下：

	110年3月31日	109年12月31日	109年3月31日
土 地	1.12%-1.49%	1.12%-1.49%	1.14%
建 築 物	0.85%-10.00%	0.85%-10.00%	0.95%-10.00%
貨櫃及車架	3.65%-3.87%	3.65%-3.87%	3.65%-3.87%
船 舶	0.68%-7.24%	1.51%-7.24%	2.70%-7.24%
其他設備	1.23%-13.00%	1.23%-13.00%	1.00%-13.00%

(三) 重要承租活動及條款

合併公司之部分船舶租賃包含租賃延長之選擇權，部分船舶租賃亦包含船舶承購之選擇權。此等條款使合併公司擁有最大之經營彈性，在租金低於租賃市場市價時，延長租賃期間；在承購價格優於市場價格時，評估是否承購。若合併公司無法合理確定將行使該等選擇權，衡量租賃負債時不予反映此等條款。合併公司具租賃延長及承購之選擇權但未計入租賃負債之潛在未來租金給付彙總如下：

貨 櫃 運 輸 部 門	租 賃 負 債 (現 值)	不 計 入 租 賃 負 債 中 之 潛 在 未 來 租 賃 及 承 購 給 付 (現 值)	行 使 原 不 計 入 租 賃 負 債 之 延 長 及 承 購 之 選 擇 權 之 歷 史 比 例
<u>110年3月31日</u>			
船 舶	<u>\$ 43,463,862</u>	<u>\$ 18,850,747</u>	0%
<u>109年12月31日</u>			
船 舶	<u>\$ 41,520,613</u>	<u>\$ 18,200,332</u>	0%
<u>109年3月31日</u>			
船 舶	<u>\$ 41,847,174</u>	<u>\$ 17,055,131</u>	0%

合併公司為經營貨物倉儲、重整、簡易加工、轉運及配送需要，與臺灣港務股份有限公司高雄港務分公司（以下簡稱高雄港務分公司）合作興建暨經營使用高雄第三貨櫃中心之第一物流中心及第二物流中心。合併公司以投入成本分別取得 30 年及 28 年 9 個月之使用權，並按使用期間攤提租金。另租賃期間內合併公司應依規定繳納土地使用費及管理費（依實際裝卸營運量計算），每月結算繳訖，管理費並分別以 100 萬噸及 85 萬噸為最低保證運量，若未達最低保證運量仍需分別按 100 萬噸及 85 萬噸計算繳納管理費，並依台灣地區躉售物價年總指數漲跌幅度調整管理費。

合併公司於 97 年 8 月簽訂萬明輪之船舶售後租回合約，於 108 年經評估於承租契約中約定之船舶買回權價款已高於市場行情價，合併公司於 109 年 8 月還船予船東，惟依承租契約，合併公司需於船東債權銀行未能受償之本息範圍內承擔補償責任，並已於還船時清償該等補償金約計 1,009,194 仟元，該等損失業已於 108 年度估列入帳。

合併公司於 98 年 12 月簽訂泰明輪之船舶售後租回合約，於 108 年經評估於承租契約中約定之船舶買回權價款已高於市場行情價，合併公司於 109 年 2 月還船予船東，因船東無足夠資金償還債權銀行之貸款，亦無法返還合併公司提存之保證金 310,866 仟元。合併公司於 108 年度因無法合理預期存出保證金之可收回金額，故已全數認列預期信用減損損失。

(四) 轉 租

除已於附註十一說明外，合併公司尚有下列轉租交易。

使用權資產之轉租

合併公司以營業租賃轉租不動產、廠房及設備之使用權，租賃期間為 1~2 年。承租人於行使續租權時，依市場租金行情調整租金。承租人於租賃期間結束時，對該資產不具有優惠承購權。

轉租之船舶除固定租賃給付外，其中部分出租合約亦約定承租人應按其每日波羅的海乾散貨指數平均日租金加乘 104%-120%按日調整租賃給付。

營業租賃轉租之未來將收取之租賃給付總額如下：

	110年3月31日	109年12月31日	109年3月31日
第1年	\$ 312,488	\$ 300,031	\$ 223,597
第2年	611	662	7,680
超過2年	-	-	-
	<u>\$ 313,099</u>	<u>\$ 300,693</u>	<u>\$ 231,277</u>

(五) 其他租賃資訊

	110年1月1日 至3月31日	109年1月1日 至3月31日
短期租賃費用	<u>\$ 145,324</u>	<u>\$ 588,666</u>
低價值資產租賃費用	<u>\$ 966,448</u>	<u>\$ 1,052,266</u>
不計入租賃負債衡量中之變動租賃給付費用	<u>\$ 2,318</u>	<u>\$ 38,756</u>
不計入租賃負債衡量中之服務成本給付	<u>\$ 878,549</u>	<u>\$ 853,530</u>
租賃之現金(流出)總額	<u>(\$ 5,408,876)</u>	<u>(\$ 5,755,105)</u>

合併公司選擇對符合短期租賃及符合低價值資產租賃適用認列之豁免，不對該等租賃認列相關使用權資產及租賃負債。

110年3月31日暨109年12月31日及3月31日適用認列豁免之短期租賃及低價值資產租賃承諾金額分別為13,706,603仟元、14,844,828仟元及17,785,571仟元。

110年3月31日暨109年12月31日及3月31日與合約非租賃組成項目相關之未來服務成本承諾金額分別為18,317,664仟元、18,242,252仟元及19,365,362仟元。

十七、投資性不動產

	110年3月31日	109年12月31日	109年3月31日
已完工投資性不動產	<u>\$ 6,317,181</u>	<u>\$ 6,317,219</u>	<u>\$ 6,313,282</u>

除認列公允價值變動外，合併公司之投資性不動產於110年及109年1月1日至3月31日並未發生重大增添、處分及減損情形。

合併公司位於台北市中正區供交通部郵政總局設置重南郵局之房地於日後收回時，應先徵得中華郵政股份有限公司之同意並呈經交通部核准。

投資性不動產係以重複性基礎按公允價值衡量，其公允價值之評價依據如下：

	110年3月31日	109年12月31日	109年3月31日
委外估價	\$ 6,309,844	\$ 6,309,844	\$ 6,305,794
自行估價	<u>7,337</u>	<u>7,375</u>	<u>7,488</u>
	<u>\$ 6,317,181</u>	<u>\$ 6,317,219</u>	<u>\$ 6,313,282</u>

以營業租賃出租投資性不動產之未來將收取之租賃給付總額如下：

	110年3月31日	109年12月31日	109年3月31日
第1年	\$ 70,904	\$ 56,384	\$ 67,271
第2年	56,830	37,490	30,162
第3年	39,406	18,852	17,330
第4年	10,118	9,186	2,512
第5年	4,978	5,671	232
超過5年	<u>3,934</u>	<u>4,114</u>	<u>-</u>
	<u>\$ 186,170</u>	<u>\$ 131,697</u>	<u>\$ 117,507</u>

合併公司設定質押做為借款擔保之投資性不動產金額，請參閱附註三四。

十八、借 款

(一) 短期借款

	110年3月31日	109年12月31日	109年3月31日
無擔保借款			
銀行信用額度借款	\$ 990,000	\$ 1,401,276	\$ 2,712,185
關係人借款(附註三三)	661,240	670,880	1,976,380
其 他	-	-	245,302
	<u>\$ 1,651,240</u>	<u>\$ 2,072,156</u>	<u>\$ 4,933,867</u>

銀行信用額度借款之利率於110年3月31日暨109年12月31日及3月31日分別為1.35%-1.92%、1.35%-2.50%及1.28%-3.34%。

關係人借款係合併公司向政府關係個體銀行承做之信用額度借款，借款利率於110年3月31日暨109年12月31日及3月31日分別為1.07%-1.75%、1.32%-2.20%及1.30%-3.24%。

其他借款係合併公司向非金融機構借入之無擔保借款，借款利率於109年3月31日為2.06%-4.00%。

(二) 應付短期票券

	110年3月31日	109年12月31日	109年3月31日
應付商業本票	\$ 6,462,500	\$ 9,940,000	\$ 10,340,000
減：未攤銷折價	<u>4,057</u>	<u>17,575</u>	<u>43,535</u>
	<u>6,458,443</u>	<u>9,922,425</u>	<u>10,296,465</u>
關係人借款（附註三三）	2,200,000	2,200,000	2,200,000
減：未攤銷折價	<u>3,856</u>	<u>8,799</u>	<u>4,862</u>
	<u>2,196,144</u>	<u>2,191,201</u>	<u>2,195,138</u>
	<u>\$ 8,654,587</u>	<u>\$ 12,113,626</u>	<u>\$ 12,491,603</u>

110年3月31日暨109年12月31日及3月31日，尚未到期之應付短期票券年利率分別為0.69%-2.21%、0.69%-2.27%及1.13%-2.24%。

110年3月31日暨109年12月31日及3月31日，尚未到期之關係人短期票券年利率分別為1.02%-2.00%、1.02%-2.00%及1.16%-2.00%。

(三) 長期借款

	110年3月31日	109年12月31日	109年3月31日
<u>擔保借款（附註三四）</u>			
銀行抵押借款	\$ 1,699,674	\$ 2,331,332	\$ 3,319,101
關係人借款（附註三三）	17,726,906	15,197,848	17,528,718
其他	<u>432,131</u>	<u>469,644</u>	<u>804,971</u>
	<u>19,858,711</u>	<u>17,998,824</u>	<u>21,652,790</u>
<u>無擔保借款</u>			
銀行信用額度借款	261,933	371,043	4,599,133
關係人信用借款（附註三三）	<u>2,780,708</u>	<u>13,743,344</u>	<u>5,641,546</u>
	<u>3,042,641</u>	<u>14,114,387</u>	<u>10,240,679</u>
<u>應付商業本票</u>			
應付商業本票融資發行金額	17,150,000	20,150,000	20,750,000
減：未攤銷折價	<u>25,371</u>	<u>23,735</u>	<u>29,780</u>
	<u>17,124,629</u>	<u>20,126,265</u>	<u>20,720,220</u>
關係人借款（附註三三）	1,500,000	1,500,000	1,500,000
減：未攤銷折價	<u>1,531</u>	<u>1,255</u>	<u>1,366</u>
	<u>1,498,469</u>	<u>1,498,745</u>	<u>1,498,634</u>
	<u>18,623,098</u>	<u>21,625,010</u>	<u>22,218,854</u>
小計	41,524,450	53,738,221	54,112,323
減：列為一年內到期部分	<u>12,480,043</u>	<u>12,641,834</u>	<u>6,553,138</u>
長期借款	<u>\$ 29,044,407</u>	<u>\$ 41,096,387</u>	<u>\$ 47,559,185</u>

長期借款係以新台幣、美金、馬幣及加幣依借款合同按期償還不等之金額或到期一次償還，合併公司之銀行長期借款金額、利率及契約期間列示如下：

	110年3月31日	109年12月31日	109年3月31日
<u>新台幣</u>			
金額	\$ 36,475,941	\$ 48,480,221	\$ 47,501,331
利率區間	1.13%-4.00%	1.02%-4.00%	1.13%-4.00%
契約期間	101/12/27-120/05/15	101/08/10-120/05/15	101/06/18-120/05/15
<u>美金</u>			
原幣數	176,470	184,147	217,977
台幣數	\$ 5,036,405	\$ 5,245,008	\$ 6,583,499
利率區間	1.00%-2.83%	1.00%-2.84%	1.77%-4.40%
契約期間	100/04/19-117/02/09	100/04/19-117/02/09	100/04/19-117/02/09
<u>馬幣</u>			
原幣數	1,627	1,707	3,919
台幣數	\$ 11,198	\$ 12,098	\$ 27,493
利率區間	3.25%	3.25%	4.50%
契約期間	108/08/26-123/04/01	108/08/26-123/04/01	108/08/26-123/04/01
<u>加幣</u>			
原幣數	40	40	-
台幣數	\$ 906	\$ 894	\$ -
利率區間	5.00%	5.00%	-
契約期間	109/06/03-111/12/31	109/06/03-111/12/31	-

擔保借款

1. 銀行抵押借款

合併公司之銀行抵押借款，係以美金、馬幣及新台幣償還，依借款合同按期償還不等之金額，至 123 年 4 月 1 日前陸續清償。110 年 3 月 31 日暨 109 年 12 月 31 日及 3 月 31 日之年利率分別為 1.25%-3.25%、1.25%-3.25%及 1.25%-4.50%。抵押借款係以合併公司之建物、船舶、貨櫃及投資性不動產作為擔保品。

2. 關係人借款

合併公司之關係人擔保借款，係向政府關係個體銀行承作之新台幣借款及美金借款，依借款合同按期償還不等之金額，至 120 年 3 月 29 日前陸續清償。110 年 3 月 31 日暨 109 年 12 月 31 日及 3 月 31 日之年利率分別為 1.13%-1.83%、1.13%-1.83%

及 1.13%-3.40%。抵押借款係以合併公司之建物、船舶、貨櫃及投資性不動產作為擔保品。

3. 其他

其他借款係合併公司向非金融機構借入之擔保借款，借款餘額將於 111 年 3 月 25 日前陸續償還。110 年 3 月 31 日暨 109 年 12 月 31 日及 3 月 31 日之年利率分別為 4.00%、4.00% 及 2.15%-4.00%。抵押借款係以合併公司之貨櫃及銀行存款作為擔保品。

無擔保借款

1. 銀行信用額度借款

合併公司之新台幣、美金及加幣銀行信用借款，依借款合同按期償還不等之金額或到期一次償還，借款餘額將於 113 年 11 月 21 日前陸續償還。110 年 3 月 31 日暨 109 年 12 月 31 日及 3 月 31 日年利率分別為 1.00%-5.00%、1.00%-5.00% 及 1.19%-4.40%。

2. 關係人信用借款

合併公司之關係人信用借款，係向政府關係個體銀行承作之新台幣及美金借款，依借款合同按期償還不等之金額或到期一次償還，借款餘額將於 120 年 5 月 15 日前陸續償還。110 年 3 月 31 日暨 109 年 12 月 31 日及 3 月 31 日年利率分別為 1.13%-2.46%、1.02%-2.46% 及 1.13%-4.21%。

合併公司依「交通部對受嚴重特殊傳染性肺炎影響發生營運困難產業事業紓困振興辦法」、「對受嚴重特殊傳染性肺炎影響發生營運困難航運業者紓困貸款保證作業實施要點」及「受嚴重特殊傳染性肺炎影響航運業之融通貸款利息補貼作業要點」，向金融機構申請維持營運之專案融通貸款，由政府提撥專款並提供信用保證，且補貼貸款日至 110 年 6 月 30 日止之中華郵政股份有限公司 1 年期定期儲金機動利率，合計取得額度 8,500,000 仟元，自動撥日起 2 年內清償。於 110 年 3 月 31 日合併公司可動撥及已動撥金額皆為 302,500 仟元；於 109 年 12 月

31 日，合併公司可動撥及已動撥金額分別為 8,500,000 仟元及 7,636,500 仟元。合併公司已於 110 年 1 月 25 日提前清償 7,500,000 仟元。

應付商業本票

合併公司與金融機構簽訂免保證商業本票循環發行及承銷買入契約書，合約期間分別為 3 年~5 年，於合約期間合併公司可於融資額度內循環發行，將於 113 年 3 月前陸續償還。惟該期間內合併公司長期及短期信用評等需經中華信用評等公司或其他經主管機關認可之信用評等機構評定達一定等級以上，合併公司截至 110 年 3 月 31 日暨 109 年 12 月 31 日及 3 月 31 日止，符合上述條款之約定。

1. 信用借款

合併公司承作之新台幣應付商業本票將於 112 年 10 月 29 日前陸續償還。110 年 3 月 31 日暨 109 年 12 月 31 日及 3 月 31 日年利率分別為 1.40%-1.59%、1.41%-1.59%及 1.50%-1.61%。

2. 關係人借款

合併公司之關係人借款，係向政府關係個體銀行承作之新台幣商業本票，將於 113 年 3 月 14 日前陸續償還。110 年 3 月 31 日暨 109 年 12 月 31 日及 3 月 31 日年利率分別為 1.39%-1.44%、1.40%-1.45%及 1.52%-1.57%。

十九、應付公司債

	110年3月31日	109年12月31日	109年3月31日
(一)國內有擔保公司債	\$ 4,958,977	\$ 4,945,877	\$ 6,948,348
(二)國內無擔保公司債	-	-	3,900,000
(三)國內有擔保轉換公司債	-	1,673,809	7,264,160
	4,958,977	6,619,686	18,112,508
減：列為一年內到期部分	-	1,673,809	5,891,401
	<u>\$ 4,958,977</u>	<u>\$ 4,945,877</u>	<u>\$ 12,221,107</u>

(一) 國內有擔保公司債

本公司於 104 年 10 月 12 日發行國內第十七次有擔保公司債，發行總額 4,000,000 仟元，分為 A、B、C、D 券，A 券發行金額為新台幣 2,000,000 仟元，B 券發行金額為新台幣 1,000,000 仟元，C 券

及 D 券發行金額皆為新台幣 500,000 仟元，發行期間為 5 年，依約屆滿第 4 及 5 年各償還 50%，每年單利付息一次，年利率 1.10%。本公司分別於 109 年及 108 年 10 月 12 日償還 A、B、C、D 券各 50% 合計 4,000,000 仟元，該公司債已全數清償。

本公司於 108 年 11 月 28 日發行國內第十八次有擔保公司債，發行總額 5,000,000 仟元，分為 A、B、C、D、E 券，A 券、C 券及 D 券發行金額皆為新台幣 1,000,000 仟元，B 券發行金額為新台幣 1,500,000 仟元，E 券發行金額為新台幣 500,000 仟元，發行期間為 5 年，依約屆滿第 4 及 5 年各償還 50%，每年單利付息一次，年利率 0.74%。

本公司於 110 年 4 月 28 日發行國內第十九次有擔保公司債，發行總額 5,900,000 仟元，分為 A、B、C、D、E、F、G、H、I 券。A 券及 B 券發行金額皆為新台幣 1,000,000 仟元，C 券、D 券、E 券、F 券及 G 券發行金額皆為新台幣 500,000 仟元，發行期間為 5 年，依約屆滿第 4 及 5 年各償還 50%，每年單利付息一次，年利率 0.45%；H 券發行金額為新台幣 400,000 仟元，I 券發行金額為新台幣 1,000,000 仟元，發行期間為 7 年，依約屆滿第 6 及 7 年各償還 50%，每年單利付息一次，年利率 0.49%。

上述債券皆係由銀行擔保（其中政府關係個體銀行擔保金額分別為 3,000,000 仟元、5,000,000 仟元及 4,400,000 仟元）。

(二) 國內無擔保公司債

本公司於 102 年 11 月 1 日發行國內無擔保公司債，發行總額 5,000,000 仟元，分為 A、B 兩券，發行金額分別為新台幣 1,100,000 仟元及 3,900,000 仟元，發行期間為 5 年及 7 年，每年單利付息一次，票面年利率分別為 2.20% 及 2.45%，兩券均自發行日起屆滿到期日一次還本。本公司於 107 年 10 月 30 日償還 A 券計 1,100,000 仟元，並於 109 年 11 月 2 日償還 B 券計 3,900,000 仟元，該公司債已全數清償。

(三) 國內有擔保轉換公司債

本公司於 107 年 5 月 29 日發行國內第五次有擔保轉換公司債，發行總面額 7,600,000 仟元，以面額 101%發行，發行期間為 5 年。除債券持有人依本債券發行及轉換辦法第十條轉換為本公司普通股或依第十九條行使賣回權，或本公司依第十八條提前收回，或本公司由證券商營業處所買回註銷者外，本公司於本債券到期時依債券面額將本債券以現金一次償還。債券持有人自 107 年 8 月 30 日起至 112 年 5 月 29 日，依發行及轉換辦法轉換為本公司普通股。本債券轉換價格訂為每股 10.40 元。此轉換公司債包括負債及權益，權益組成部分於權益項下以資本公積－認股權 308,765 仟元表達，債券持有人於發行滿 3 年之前 30 日，可要求公司以債券面額為其持有之本轉換債以現金買回。截至 110 年 3 月 12 日轉換公司債 7,600,000 仟元已全數轉換為普通股 730,768 仟股。

上述債券係由銀行擔保（其中政府關係個體銀行擔保金額為 7,100,000 仟元）。

二十、應付帳款

	110年3月31日	109年12月31日	109年3月31日
<u>應付帳款－因營業而發生</u>			
應付帳款－非關係人	\$ 17,921,133	\$ 15,677,632	\$ 13,111,657
應付帳款－關係人	<u>332,576</u>	<u>425,388</u>	<u>435,460</u>
	<u>\$ 18,253,709</u>	<u>\$ 16,103,020</u>	<u>\$ 13,547,117</u>
應付航行成本	\$ 11,284,585	\$ 10,656,203	\$ 9,458,728
船舶油料款	1,930,659	1,735,049	1,852,970
船 艙 費	4,474,829	3,263,589	1,232,745
應付海運費	433,001	347,550	444,843
應付裝卸費	125,825	95,829	145,826
應付操作費	<u>4,810</u>	<u>4,800</u>	<u>412,005</u>
	<u>\$ 18,253,709</u>	<u>\$ 16,103,020</u>	<u>\$ 13,547,117</u>

二一、其他應付款

	110年3月31日	109年12月31日	109年3月31日
應付貨櫃租金	\$ 613,494	\$ 889,476	\$ 960,875
應付薪資及獎金	2,400,223	1,188,057	274,947
應付財務費用	72,415	75,517	154,985
應付修理費	249,077	211,143	262,024
應付休假給付	214,152	220,137	225,278
應付船舶租金	153,528	142,381	180,627
應付設備款	861,694	214,910	120,679
其他	1,347,893	1,386,645	1,764,986
	<u>\$ 5,912,476</u>	<u>\$ 4,328,266</u>	<u>\$ 3,944,401</u>

二二、負債準備

	110年3月31日	109年12月31日	109年3月31日
租賃資產復原成本(一)	\$ 1,373	\$ 1,396	\$ 1,375
其他(二)	-	-	1,053,898
	<u>\$ 1,373</u>	<u>\$ 1,396</u>	<u>\$ 1,055,273</u>
流動	\$ -	\$ -	\$ 1,053,898
非流動	<u>1,373</u>	<u>1,396</u>	<u>1,375</u>
	<u>\$ 1,373</u>	<u>\$ 1,396</u>	<u>\$ 1,055,273</u>

	租賃資產 復原成本	其他	合計
110年1月1日餘額	\$ 1,396	\$ -	\$ 1,396
淨兌換差額	(23)	-	(23)
110年3月31日餘額	<u>\$ 1,373</u>	<u>\$ -</u>	<u>\$ 1,373</u>
109年1月1日餘額	\$ 1,444	\$ 1,032,332	\$ 1,033,776
淨兌換差額	(69)	21,566	21,497
109年3月31日餘額	<u>\$ 1,375</u>	<u>\$ 1,053,898</u>	<u>\$ 1,055,273</u>

(一) 租賃資產復原成本

使用權資產於資產返還時，須回復至租賃開始時原始狀態之法定或推定義務，於租賃開始日估列維修成本負債準備，並依年限攤提。

(二) 其他

其他負債準備主係合併公司不執行船舶買回權，於租約到期時，合併公司評估可能於船東債權銀行未能受償之本息範圍內承擔補償責任之風險，請參閱附註十六。

二三、其他金融負債

	110年3月31日	109年12月31日	109年3月31日
其他金融負債	\$ -	\$ -	\$ 2,534,442
流動（帳列一年內到期之 長期負債）	\$ -	\$ -	\$ 276,810
非流動	-	-	2,257,632
	\$ -	\$ -	\$ 2,534,442

子公司陽明英屬維京群島於 89 年及 90 年以融資租賃形式承租船舶，租期 25 年，按其交易實質將此融資租賃形式取得之船舶帳列不動產、廠房及設備項下，合約存續期間由銀行開立信用狀擔保，並由子公司陽明英屬維京群島提存相當現金作為保證，帳列按攤銷後成本衡量之金融資產項下。截至 109 年 3 月 31 日餘額為 2,609,781 仟元。

合併公司基於集團組織架構及運作規劃之考量，於 109 年 8 月 13 日董事會通過，並於 109 年 10 月 14 日與船東簽訂解除融資租賃合約，並由集團母公司與船東另行簽訂船舶買賣合約買回船舶。

其他金融負債係每季支付一次，並依據每期期初之 3 個月期英鎊 Libor 重新設算支付金額及利息費用。

110 年及 109 年 1 月 1 日至 3 月 31 日相關之收益及費損係列入下列各單行項目：

	110年1月1日 至3月31日	109年1月1日 至3月31日
營業外收入及支出		
其他收入	\$ -	\$ 6,019
財務成本	\$ -	(\$ 4,126)

二四、退職後福利計畫

110 年及 109 年 1 月 1 日至 3 月 31 日認列之確定福利計畫相關退休金費用係以 109 年及 108 年 12 月 31 日精算決定之退休金成本率計算，金額分別為 26,027 仟元及 23,390 仟元。

二五、權益

(一) 股本

1. 普通股

	110年3月31日	109年12月31日	109年3月31日
額定股數(仟股)	<u>4,500,000</u>	<u>4,500,000</u>	<u>4,500,000</u>
額定股本	<u>\$ 45,000,000</u>	<u>\$ 45,000,000</u>	<u>\$ 45,000,000</u>
已發行且已收足股 款之股數(仟股)	<u>3,332,104</u>	<u>3,167,662</u>	<u>2,601,336</u>
已發行股本	<u>\$ 33,321,043</u>	<u>\$ 31,676,622</u>	<u>\$ 26,013,357</u>

已發行之普通股每股面額為 10 元，每股享有一表決權及收取股利之權利。

本公司 110 年 1 月 1 日至 3 月 31 日股本變動主要係因國內有擔保轉換公司債轉為普通股，可轉換公司債持有人轉換本公司普通股股本 1,644,421 仟元（164,442 仟股），業經董事會決議訂定 110 年 5 月 12 日為增資基準日以辦理變更登記。

本公司 109 年度股本變動主要係因國內有擔保轉換公司債轉為普通股，可轉換公司債持有人轉換本公司普通股股本 5,663,265 仟元（566,326 仟股），業經董事會決議訂定 109 年 11 月 12 日及 110 年 1 月 27 日為增資基準日，並於 109 年 12 月及 110 年 2 月已完成辦理變更登記。

本公司於 110 年 3 月 25 日董事會決議通過於不超過 300,000,000 股額度內辦理國內現金增資發行新股，採詢價圈購方式辦理公開承銷，上述決議待主管機關申報生效後另訂基準日完成。

2. 特別股

本公司於 109 年 5 月 6 日董事會決議通過於不超過 300,000,000 股額度內辦理私募甲種特別股，本案自 109 年度股東常會決議後，隨著公司營運績效改善，考量私募特別股資金成本較高，迄今未辦理私募特別股，由於辦理期限將屆，於剩餘期限內已無繼續辦理私募之計畫。

3. 發行海外存託憑證

本公司 86 年度辦理現金增資發行 100,000 仟股普通股，充作 10,000,000 單位海外存託憑證，每單位代表本公司普通股 10 股，於 85 年 11 月 14 日以每單位美金 11.64 元全數發行。109 年 3 月 31 日共 896 單位流通在外，共計表彰 8,971 股，佔本公司發行股數 0.0003%。惟本公司於 108 年 8 月 13 日董事會決議通過終止發行海外存託憑證，並於 108 年 12 月 5 日正式停止上市掛牌，至 109 年 6 月後已無流通在外。

(二) 資本公積

	得用以彌補虧損、發放現金或撥充股本(1) 股票發行溢價	僅得用以彌補虧損 認列對子公司所有權益 變動數(2)	不得作為任何用途 認股權	合計
109年1月1日及 3月31日餘額	\$ 1,630,593	\$ 23	\$ 308,765	\$ 1,939,381
110年1月1日餘額	\$ 314,626	\$ -	\$ 69,480	\$ 384,106
公司債轉換為普通股	89,031	-	(69,480)	19,551
110年3月31日餘額	\$ 403,657	\$ -	\$ -	\$ 403,657

1. 此類資本公積得用以彌補虧損，亦得於公司無虧損時，用以發放現金或撥充股本，惟撥充股本時每年以實收股本之一定比率為限。
2. 此類資本公積係本公司未實際取得或處分子公司股權時，因子公司權益變動認列之權益交易影響數，或本公司採權益法認列子公司資本公積之調整數。

(三) 保留盈餘及股利政策

依本公司章程之盈餘分派政策規定，年度決算如有盈餘，依法繳納稅捐，彌補累積虧損後，再提 10% 為法定盈餘公積，其餘再依法令規定提列或迴轉特別盈餘公積；如有擴充運輸設備及改善財務結構時，得提列或迴轉特別盈餘公積，如尚有餘額，併同累積未分配盈餘，至少提撥 25% 以上，由董事會擬具盈餘分配議案，提請股東會決議分派股東股息紅利。本公司章程規定之員工及董事酬勞分派政策，參閱附註二七之(八)員工酬勞及董事酬勞。

本公司股利發放，視公司獲利情況、產業環境變化及未來成長率兼以考量資本支出及營運資金需求等因素規劃股利分派方案，股利以現金或股票之方式分派，其中現金股利佔股利總額之比率不得低於 20%。

法定盈餘公積應提撥至其餘額達公司實收股本總額時為止。法定盈餘公積得用以彌補虧損。公司無虧損時，法定盈餘公積超過實收股本總額 25% 之部分除得撥充股本外，尚得以現金分配。

本公司依金管證發字第 1010012865 號函、金管證發字第 1030006415 號函及「採用國際財務報導準則 (IFRSs) 後，提列特別盈餘公積之適用疑義問答」等規定提列及迴轉特別盈餘公積。

本公司 109 年 6 月 17 日股東常會決議通過 108 年度虧損撥補案如下：

	金	額
資本公積－發行股票溢價	\$ 1,630,593	
資本公積－認列對子公司所有權權益變動數	<u>23</u>	
	<u>\$ 1,630,616</u>	

本公司 110 年 3 月 25 日董事會擬議 109 年度盈餘分配案如下：

	金	額
法定盈餘公積	<u>\$ 166,092</u>	
特別盈餘公積	<u>\$ 1,494,827</u>	

有關 109 年度之盈餘分配案尚待預計於 110 年 5 月 14 日召開之股東常會決議。

(四) 特別盈餘公積

於分派盈餘時，應就報導期間結束日帳列其他股東權益減項淨額提列特別盈餘公積。嗣後其他股東權益減項餘額有迴轉時，得就迴轉部分分派盈餘。

首次以公允價值衡量投資性不動產時，公允價值淨增加數轉入保留盈餘之金額已予以提列相同數額之特別盈餘公積。後續就公允價值淨增加數提列特別盈餘公積。嗣後累積公允價值淨增加數額有減少或處分投資性不動產時，得就減少部分或處分情形迴轉。惟於

原提列特別盈餘公積之原因消除前，如曾以特別盈餘公積彌補虧損者，於未來有盈餘之年度，應先就特別盈餘公積不足數額補足提列，始得分派盈餘。

(五) 其他權益項目

1. 國外營運機構財務報表換算之兌換差額

	110年1月1日 至3月31日	109年1月1日 至3月31日
期初餘額	(\$ 713,510)	(\$ 205,946)
當期產生		
國外營運機構之換算差 額及其相關所得稅	<u>15,544</u>	<u>8,101</u>
期末餘額	<u>(\$ 697,966)</u>	<u>(\$ 197,845)</u>

2. 透過其他綜合損益按公允價值衡量之金融資產未實現評價損益

	110年1月1日 至3月31日	109年1月1日 至3月31日
期初餘額	(\$ 785,730)	(\$ 1,039,266)
當期產生		
未實現損益		
權益工具	176,953	(360,685)
採用權益法之關聯企業 及合資之份額	<u>17,818</u>	<u>(21,311)</u>
本期其他綜合損益	<u>194,771</u>	<u>(381,996)</u>
期末餘額	<u>(\$ 590,959)</u>	<u>(\$ 1,421,262)</u>

3. 避險工具損益

	110年1月1日 至3月31日	109年1月1日 至3月31日
期初餘額	<u>\$ 3,455,825</u>	<u>\$ 1,218,522</u>
當期產生		
匯率風險－租賃負債 重分類調整	(103,507)	(401,842)
匯率風險－營業收入	<u>(138,166)</u>	<u>(37,205)</u>
本期其他綜合損益	<u>(241,673)</u>	<u>(439,047)</u>
期末餘額	<u>\$ 3,214,152</u>	<u>\$ 779,475</u>

(六) 非控制權益

	110年1月1日 至3月31日	109年1月1日 至3月31日
期初餘額	\$ 656,620	\$ 618,665
本期淨利	69,893	63,028
本期其他綜合損益		
國外營運機構財務報表 換算之兌換差額	6,215	(33,600)
設立海外子公司所增加非控 制權益	-	2,016
獲配子公司宣告之現金股利	(110,791)	(8,501)
期末餘額	<u>\$ 621,937</u>	<u>\$ 641,608</u>

二六、收 入

	110年1月1日 至3月31日	109年1月1日 至3月31日
客戶合約收入		
貨運收入	\$ 57,784,977	\$ 30,564,625
艙租收入	915,546	1,061,617
租賃收入		
傭船收入	486,130	583,912
其他營業收入	<u>3,095,802</u>	<u>2,432,025</u>
	<u>\$ 62,282,455</u>	<u>\$ 34,642,179</u>

(一) 合約餘額

	110年3月31日	109年12月31日	109年3月31日	109年1月1日
應收帳款淨額(附註十)	<u>\$14,570,929</u>	<u>\$11,177,869</u>	<u>\$10,379,169</u>	<u>\$10,111,347</u>
合約資產				
貨運收入	\$ 3,609,305	\$ 2,906,252	\$ 2,263,306	\$ 1,797,036
減：備抵損失	(21,111)	(15,978)	(8,084)	(8,898)
合約資產	<u>\$ 3,588,194</u>	<u>\$ 2,890,274</u>	<u>\$ 2,255,222</u>	<u>\$ 1,788,138</u>
合約負債—流動				
預收貨款	<u>\$ 440,300</u>	<u>\$ 134,998</u>	<u>\$ 96,431</u>	<u>\$ 121,826</u>

合併公司按存續期間預期信用損失認列合約資產之備抵損失。合約資產將於運務完成時轉列為應收帳款，其信用風險特性與同類合約產生之應收帳款相同，故合併公司認為應收帳款之預期信用損失率亦可適用於合約資產，請參閱附註十。

合約資產備抵損失之變動資訊如下：

	110年1月1日 至3月31日	109年1月1日 至3月31日
期初餘額	\$ 15,978	\$ 8,898
加：本期提列減損損失	5,106	-
減：本期迴轉減損損失	-	(818)
外幣換算差額	<u>27</u>	<u>4</u>
期末餘額	<u>\$ 21,111</u>	<u>\$ 8,084</u>

合約資產及合約負債之變動主要係來自滿足履約義務之時點與客戶付款時點之差異。

(二) 客戶合約收入之細分

客戶合約收入主要係來自貨櫃運輸部門，請參閱附註三九。

二七、本期淨利（損）

(一) 其他收益及費損淨額

	110年1月1日 至3月31日	109年1月1日 至3月31日
處分及報廢不動產、廠房及設備利益	\$ 66,224	\$ 152,749
賠償收入	<u>8,030</u>	<u>11,315</u>
	<u>\$ 74,254</u>	<u>\$ 164,064</u>

(二) 利息收入

	110年1月1日 至3月31日	109年1月1日 至3月31日
銀行存款	\$ 22,154	\$ 39,148
租賃投資淨額	543	608
短期票券	1,879	449
其他	<u>328</u>	<u>578</u>
	<u>\$ 24,904</u>	<u>\$ 40,783</u>

(三) 其他收入

	110年1月1日 至3月31日	109年1月1日 至3月31日
租金收入—營業租賃	\$ 23,158	\$ 21,393
股利收入	<u>65</u>	<u>150</u>
	<u>\$ 23,223</u>	<u>\$ 21,543</u>

(四) 其他利益及損失

	110年1月1日 至3月31日	109年1月1日 至3月31日
淨外幣兌換(損)益	<u>(\$ 15,250)</u>	<u>\$ 28,856</u>
金融資產及金融負債(損)益		
強制透過損益按公允價		
值衡量之金融資產	11,874	(43,767)
持有供交易之金融負債	-	4,606
租賃修改利益	7,640	-
投資性不動產之公允價值調		
整損失	(38)	(38)
其他	<u>(11,042)</u>	<u>(44,147)</u>
	<u>(\$ 6,816)</u>	<u>(\$ 54,490)</u>

(五) 財務成本

	110年1月1日 至3月31日	109年1月1日 至3月31日
銀行借款利息	<u>\$ 108,048</u>	<u>\$ 183,489</u>
租賃負債(含指定為避險工具 之美金租賃合約)之利息	499,009	582,079
其他利息費用	<u>89,231</u>	<u>162,859</u>
	696,288	928,427
減：列入符合要件資產成本之 金額	<u>(4,309)</u>	<u>(11,309)</u>
	<u>\$ 691,979</u>	<u>\$ 917,118</u>

利息資本化相關資訊如下：

	110年1月1日 至3月31日	109年1月1日 至3月31日
利息資本化金額	<u>\$ 4,309</u>	<u>\$ 11,309</u>
利息資本化利率	1.24%-1.47%	1.37%-1.76%

(六) 折舊及攤銷

	110年1月1日 至3月31日	109年1月1日 至3月31日
使用權資產	<u>\$ 2,654,953</u>	<u>\$ 2,760,877</u>
不動產、廠房及設備	1,575,963	1,553,156
無形資產	<u>13,256</u>	<u>13,386</u>
合 計	<u>\$ 4,244,172</u>	<u>\$ 4,327,419</u>

(接次頁)

(承前頁)

	110年1月1日 至3月31日	109年1月1日 至3月31日
折舊費用依功能別彙總		
營業成本	\$ 4,143,580	\$ 4,230,293
營業費用	<u>87,336</u>	<u>83,740</u>
	<u>\$ 4,230,916</u>	<u>\$ 4,314,033</u>
攤銷費用依功能別彙總		
營業成本	\$ 1,483	\$ 2,907
營業費用	<u>11,773</u>	<u>10,479</u>
	<u>\$ 13,256</u>	<u>\$ 13,386</u>

(七) 員工福利費用

	110年1月1日 至3月31日	109年1月1日 至3月31日
退職後福利		
確定提撥計畫	\$ 72,939	\$ 67,360
確定福利計畫 (附註二四)	26,027	23,390
離職福利	6,058	18,724
其他員工福利	<u>3,128,883</u>	<u>1,767,034</u>
員工福利費用合計	<u>\$ 3,233,907</u>	<u>\$ 1,876,508</u>
依功能別彙總		
營業成本	\$ 907,182	\$ 682,191
營業費用	<u>2,326,725</u>	<u>1,194,317</u>
	<u>\$ 3,233,907</u>	<u>\$ 1,876,508</u>

(八) 員工酬勞及董事酬勞

本公司依章程規定係按當年度扣除分派員工及董事酬勞前之稅前利益分別以 1%~5%及不高於 2%提撥員工酬勞及董事酬勞。但公司有累積虧損時，應預先保留彌補數額。

本公司 110 年 1 月 1 日至 3 月 31 日估列之員工酬勞及董事酬勞如下：

估列比例

	110年1月1日 至3月1日
員工酬勞	1%
董事酬勞	1%

金 額

	110年1月1日 至3月1日
員工酬勞	<u>\$ 290,877</u>
董事酬勞	<u>\$ 290,877</u>

本公司 109 年 1 月 1 日至 3 月 31 日係屬虧損，故未估列員工酬勞及董事酬勞。

年度合併財務報告通過發布日後若金額仍有變動，則依會計估計變動處理，於次一年度調整入帳。

109 年度員工酬勞及董事酬勞於 110 年 3 月 25 日經董事會決議如下：

金 額

	109年度
	現 金
員工酬勞	<u>\$ 57,851</u>
董事酬勞	<u>\$ 57,851</u>

109 年度員工酬勞及董事酬勞之實際配發金額與 109 年度合併財務報告之認列金額並無差異。

有關本公司董事會決議之員工酬勞及董事酬勞資訊，請至台灣證券交易所「公開資訊觀測站」查詢。

二八、所得稅

(一) 認列於損益之所得稅

所得稅費用之主要組成項目如下：

	110年1月1日 至3月31日	109年1月1日 至3月31日
當期所得稅		
本期產生者	\$ 136,601	\$ 89,660
以前年度之調整	-	-
	<u>136,601</u>	<u>89,660</u>
遞延所得稅		
本期產生者	3,962,408	28,293
以前年度之調整	-	-
	<u>3,962,408</u>	<u>28,293</u>
認列於損益之所得稅費用	<u>\$ 4,099,009</u>	<u>\$ 117,953</u>

(二) 所得稅核定情形

公 司	核 定 年 度
陽明海運公司	107年度
光明海運公司	108年度
鴻明裝卸公司	108年度
駿明運輸公司	108年度
好好物流公司	107年度
慶明投資公司	107年度

二九、每股盈餘（損失）

	110年1月1日 至3月31日	109年1月1日 至3月31日
基本每股盈餘（損失）	<u>\$ 7.49</u>	<u>(\$ 0.31)</u>
稀釋每股盈餘（損失）	<u>\$ 7.34</u>	<u>(\$ 0.31)</u>

單位：每股元

用以計算每股盈餘（損失）之淨利（損）及普通股加權平均股數如下：

本期淨利（損）

	110年1月1日 至3月31日	109年1月1日 至3月31日
用以計算基本每股盈餘（損失） 之淨利（損）	\$ 24,517,051	(\$ 818,363)
具稀釋作用潛在普通股之影響： 可轉換公司債稅後利息	<u>1,198</u>	<u>-</u>
用以計算稀釋每股盈餘（損失） 之淨利（損）	<u>\$ 24,518,249</u>	<u>(\$ 818,363)</u>

股 數

單位：仟股

	110年1月1日 至3月31日	109年1月1日 至3月31日
用以計算基本每股盈餘（損失） 之普通股加權平均股數	3,271,630	2,601,336
具稀釋作用潛在普通股之影響： 可轉換公司債 員工酬勞	<u>60,474</u> <u>9,295</u>	<u>-</u> <u>-</u>
用以計算稀釋每股盈餘（損失） 之普通股加權平均股數	<u>3,341,399</u>	<u>2,601,336</u>

若合併公司得選擇以股票或現金發放員工酬勞，則計算稀釋每股盈餘時，假設員工酬勞將採發放股票方式，並於該潛在普通股具有稀釋作用時計入加權平均流通在外股數，以計算稀釋每股盈餘。於次年度決議員工酬勞發放股數前計算稀釋每股盈餘時，亦繼續考量該等潛在普通股之稀釋作用。

109年1月1日至3月31日計算每股淨損時，以國內有擔保轉換公司債之潛在普通股列入計算將產生反稀釋作用，故未列入計算。

三十、現金流量資訊

來自籌資活動之負債變動

110年1月1日至3月31日

	110年1月1日	現金流量	非現金之變動		110年3月31日
			新增租賃	其他(註)	
短期借款	\$ 2,072,156	(\$ 420,916)	\$ -	\$ -	\$ 1,651,240
應付短期票券	12,113,626	(3,477,500)	-	18,461	8,654,587
長期借款	53,738,221	(12,243,231)	-	29,460	41,524,450
應付公司債	6,619,686	-	-	(1,660,709)	4,958,977
租賃負債	55,990,206	(2,536,242)	2,565,836	67,850	56,087,650
其他非流動負債	610,139	11,753	-	-	621,892
	<u>\$131,144,034</u>	<u>(\$ 18,666,136)</u>	<u>\$ 2,565,836</u>	<u>(\$ 1,544,938)</u>	<u>\$113,498,796</u>

109年1月1日至3月31日

	109年1月1日	現金流量	非現金之變動		109年3月31日
			新增租賃	其他(註)	
短期借款	\$ 4,621,034	\$ 312,833	\$ -	\$ -	\$ 4,933,867
應付短期票券	13,485,840	(990,000)	-	(4,237)	12,491,603
長期借款	52,442,405	1,608,921	-	60,997	54,112,323
應付公司債	18,097,816	-	-	14,692	18,112,508
租賃負債	59,128,341	(2,658,970)	900,151	430,892	57,800,414
其他金融負債	2,736,515	(59,421)	-	(142,652)	2,534,442
其他非流動負債	286,026	(24,729)	-	-	261,297
	<u>\$150,797,977</u>	<u>(\$ 1,811,366)</u>	<u>\$ 900,151</u>	<u>\$ 359,692</u>	<u>\$150,246,454</u>

註：係包含租賃修改調整；應付短期票券、長期借款及應付公司債之利息攤銷數；可轉換公司債持有人執行轉換權之減少數；以及外幣之匯率影響數。

三一、資本風險管理

合併公司進行資本管理以確保集團內各企業能夠於繼續經營之前提下，藉由將債務及權益餘額最適化以維持最適當之資本結構。

合併公司資本結構係由合併公司之淨債務（即借款減除現金及約當現金）及權益（即股本、資本公積、保留盈餘（累積虧損）、其他權益項目及非控制權益）。

資產負債表日之負債比率如下：

	110年3月31日	109年12月31日	109年3月31日
負債 (1)	\$ 146,404,279	\$ 158,641,133	\$ 174,048,390
現金及約當現金	(38,149,969)	(24,518,721)	(18,250,726)
淨負債	\$ 108,254,310	\$ 134,122,412	\$ 155,797,664
權益 (2)	\$ 62,449,834	\$ 36,334,852	\$ 15,473,837
淨負債對權益比率	173.35%	369.13%	1006.85%

(1) 負債包括長期及短期借款（不含衍生工具及財務保證合約）。

(2) 權益包括合併公司視為資本而進行管理之股本、資本公積、未分配盈餘（待彌補虧損）、其他權益項目及非控制權益。

三二、金融工具

(一) 公允價值之資訊－非按公允價值衡量之金融工具

110年3月31日

帳面金額	公允價值			合計	
	第 1 等級	第 2 等級	第 3 等級		
金融資產					
應收融資租賃款	\$ 162,198	\$ -	\$ 163,187	\$ -	\$ 163,187
金融負債					
按攤銷後成本衡量之金融負債					
－國內有擔保公司債	\$ 4,958,977	\$ -	\$ 4,965,642	\$ -	\$ 4,965,642

109年12月31日

帳面金額	公允價值			合計	
	第 1 等級	第 2 等級	第 3 等級		
金融資產					
應收融資租賃款	\$ 167,158	\$ -	\$ 168,345	\$ -	\$ 168,345
金融負債					
按攤銷後成本衡量之金融負債					
－國內有擔保公司債	\$ 4,945,877	\$ -	\$ 4,953,083	\$ -	\$ 4,953,083
－國內有擔保轉換公司債	1,673,809	-	4,468,568	-	4,468,568
合計	\$ 6,619,686	\$ -	\$ 9,421,651	\$ -	\$ 9,421,651

109年3月31日

帳面金額	公允價值			合計	
	第 1 等級	第 2 等級	第 3 等級		
金融資產					
應收融資租賃款	\$ 181,938	\$ -	\$ 183,523	\$ -	\$ 183,523
金融負債					
按攤銷後成本衡量之金融負債					
－國內有擔保公司債	\$ 6,948,348	\$ -	\$ 6,948,695	\$ -	\$ 6,948,695
－國內無擔保公司債	3,900,000	-	3,923,190	-	3,923,190
－國內有擔保轉換公司債	7,264,160	-	7,191,519	-	7,191,519
合計	\$ 18,112,508	\$ -	\$ 18,063,404	\$ -	\$ 18,063,404

上述第 2 等級之公允價值衡量，係依收益法之現金流量折現分析決定。

(二) 公允價值資訊－以重複性基礎按公允價值衡量之金融工具

1. 公允價值層級

110年3月31日

	第 1 等級	第 2 等級	第 3 等級	合 計
<u>透過損益按公允價值衡量</u>				
<u>之金融資產</u>				
國內上市(櫃)股票	\$ 94,845	\$ -	\$ -	\$ 94,845
國外上市(櫃)股票	1,876	-	-	1,876
基金受益憑證	190,754	-	-	190,754
合 計	<u>\$ 287,475</u>	<u>\$ -</u>	<u>\$ -</u>	<u>\$ 287,475</u>
<u>透過其他綜合損益按公允</u>				
<u>價值衡量之金融資產</u>				
權益工具投資				
一 國內上市(櫃)				
股票	\$ 1,698,198	\$ -	\$ -	\$ 1,698,198
一 國內未上市(櫃)				
股票	-	-	497,286	497,286
合 計	<u>\$ 1,698,198</u>	<u>\$ -</u>	<u>\$ 497,286</u>	<u>\$ 2,195,484</u>

109年12月31日

	第 1 等級	第 2 等級	第 3 等級	合 計
<u>透過損益按公允價值衡量</u>				
<u>之金融資產</u>				
衍生工具				
一 債券贖回權	\$ -	\$ -	\$ 8,636	\$ 8,636
國內上市(櫃)股票	23,923	-	-	23,923
基金受益憑證	1,710,854	-	-	1,710,854
合 計	<u>\$ 1,734,777</u>	<u>\$ -</u>	<u>\$ 8,636</u>	<u>\$ 1,743,413</u>
<u>透過其他綜合損益按公允</u>				
<u>價值衡量之金融資產</u>				
權益工具投資				
一 國內上市(櫃)				
股票	\$ 1,492,999	\$ -	\$ -	\$ 1,492,999
一 國內未上市(櫃)				
股票	-	-	505,532	505,532
合 計	<u>\$ 1,492,999</u>	<u>\$ -</u>	<u>\$ 505,532</u>	<u>\$ 1,998,531</u>

109年3月31日

	第 1 等級	第 2 等級	第 3 等級	合 計
<u>透過損益按公允價值衡量</u>				
<u>之金融資產</u>				
國內上市(櫃)股票	\$ 23,752	\$ -	\$ -	\$ 23,752
基金受益憑證	697,350	-	-	697,350
合 計	<u>\$ 721,102</u>	<u>\$ -</u>	<u>\$ -</u>	<u>\$ 721,102</u>

(接次頁)

(承前頁)

	第 1 等 級	第 2 等 級	第 3 等 級	合 計
<u>透過其他綜合損益按公允價值衡量之金融資產</u>				
權益工具投資				
— 國內上市 (櫃)				
股票	\$ 955,237	\$ -	\$ -	\$ 955,237
— 國內未上市 (櫃)				
股票	-	-	456,971	456,971
合 計	<u>\$ 955,237</u>	<u>\$ -</u>	<u>\$ 456,971</u>	<u>\$ 1,412,208</u>
<u>透過損益按公允價值衡量之金融負債</u>				
衍生工具				
— 債券賣回權	\$ -	\$ -	\$ 62,943	\$ 62,943

110 年及 109 年 1 月 1 日至 3 月 31 日無第 1 等級與第 2 等級公允價值衡量間移轉之情形。

2. 金融工具以第 3 等級公允價值衡量之調節

110 年 1 月 1 日至 3 月 31 日

透過損益按公允價值衡量之金融資產

	衍 生 工 具 債 券 贖 回 權
期初餘額	\$ 8,636
認列於損益 (其他利益及損失)	2,560
處分/結清	(11,196)
自第 3 等級轉出	-
期末餘額	<u>\$ -</u>
與期末所持有資產有關並認列於損益之當期末實現利益或損失之變動數	<u>\$ -</u>

透過其他綜合損益按公允價值衡量之金融資產

	權 益 工 具
期初餘額	\$ 505,532
認列於其他綜合損益 (透過其他綜合損益按公允價值衡量之金融資產未實現評價損益)	(28,246)
購 買	20,000
期末餘額	<u>\$ 497,286</u>

109年1月1日至3月31日

透過其他綜合損益按公允價值衡量之金融資產

	權 益 工 具
期初餘額	\$ 516,934
認列於其他綜合損益（透過其他綜合損益按公允價值衡量之金融資產未實現評價損益）	(59,963)
期末餘額	<u>\$ 456,971</u>

透過損益按公允價值衡量之金融負債

	衍 生 工 具 債 券 賣 回 權
期初餘額	\$ 67,549
認列於損益（其他利益及損失）	(4,606)
處分／結清	-
自第3等級轉出	-
期末餘額	<u>\$ 62,943</u>

與期末所持有負債有關並認列於損益之當期末實現利益或損失之變動數 (\$ 4,606)

3. 第3等級公允價值衡量之評價技術及輸入值

(1) 衍生工具－債券贖回權／賣回權係採二元樹可轉債評價模型估算公允價值，採用之重大不可觀察輸入值為波動度；當波動度上升，該等債券贖回權／賣回權公允價值將會上升／下降。

(2) 權益工具－國內未上市（櫃）股票係採可類比上市上櫃公司法及資產法，計算投資標的之公允價值。可類比上市上櫃公司法係參考從事相同或類似業務之企業，其股票於活絡市場之交易成交價格及該等價格所隱含之價值乘數，並考量流動性折減，以決定標的公司價值；資產法係經由評估評價標的涵蓋之個別資產及個別負債之總價值，並考量流動性折減，以決定標的公司價值。

(三) 金融工具之種類

	110年3月31日	109年12月31日	109年3月31日
<u>金融資產</u>			
透過損益按公允價值 衡量			
強制透過損益按 公允價值衡量	\$ 287,475	\$ 1,743,413	\$ 721,102
按攤銷後成本衡量之 金融資產(註1)	54,063,418	38,266,073	32,275,854
透過其他綜合損益按 公允價值衡量之金融 資產			
權益工具投資	2,195,484	1,998,531	1,412,208
<u>金融負債</u>			
透過損益按公允價值 衡量			
持有供交易	-	-	62,943
避險之金融負債	48,480,893	47,754,304	47,828,537
按攤銷後成本衡量(註2)	78,369,019	93,592,185	109,197,831

註1：餘額係包含現金及約當現金、原始到期日超過3個月之定期存款、附買回票券、銀行信用狀擔保金、受限制銀行存款、應收票據、應收帳款(含關係人)及其他應收款(含關係人)等按攤銷後成本衡量之金融資產。

註2：餘額係包含短期借款、應付短期票券、應付票據、應付帳款(含關係人)、其他應付款、應付公司債、長期借款及其他金融負債等按攤銷後成本衡量之金融負債。

(四) 財務風險管理目的與政策

合併公司主要金融工具包括權益及債務工具投資、應收帳款、按攤銷後成本衡量之金融資產、應付帳款、其他應付款、應付公司債、借款、租賃負債及其他金融負債等。合併公司之財務管理部門配合各單位業務推展，運用各項金融工具，滿足各項財務需求，同時藉由風險分析管理合併公司營運有關之財務風險。該等風險包括市場風險(包含匯率風險、利率風險及其他價格風險)、信用風險及流動性風險。

合併公司透過存量、流量管理與衍生金融工具規避暴險，以減輕該等風險之影響。衍生金融工具之運用受公司董事會通過之「取得或處分資產處理程序」所規範。內部稽核人員持續地針對相關規範之遵循進行複核。

1. 市場風險

合併公司之營運活動使合併公司承擔之主要財務風險為外幣匯率變動風險（參閱下述(1)）以及利率變動風險（參閱下述(2)）。合併公司藉資產、負債與各式衍生金融工具管理所承擔之外幣匯率及利率風險。

合併公司有關金融工具市場風險之暴險及其對該等暴險之管理與衡量方式並無改變。

(1) 匯率風險

本公司及部分子公司之營運涉及若干非功能性貨幣計價之交易，因而使合併公司產生匯率變動暴險。因行業特性，合併公司各項收支所涉幣別繁多，營業收入與成本皆以美元為主。在匯率暴險之管理上係於政策許可之範圍內，利用收支流量與淨資產／負債影響數之抵銷與交換或選擇權等工具管理風險。

合併公司於資產負債表日具重大影響之非功能性貨幣計價之貨幣性資產與貨幣性負債帳面金額請參閱附註三七。

敏感度分析

貨幣性資產負債之匯率曝險主要受到美元兌新台幣、英鎊兌美元、人民幣兌新台幣、歐元兌新台幣及港幣兌新台幣匯率波動之影響。

下表詳細說明當美元、人民幣、英鎊、歐元及港幣兌功能性貨幣匯率增加及減少 1% 時，合併公司之敏感度分析。1% 係為集團內部向主要管理階層報告匯率風險時所使用之敏感度比率，亦代表管理階層對外幣匯率之合理可能變動範圍之評估。敏感度分析僅包括流通在外之外幣貨幣

性項目，並將其期末之換算以匯率變動 1% 予以調整。下表之正數係表示當功能性貨幣相對於各相關貨幣貶值 1% 時，將使稅前損益增加之金額；當功能性貨幣相對於各相關外幣升值 1% 時，其對稅前損益之影響將為同金額之負數。

變動 1% 之損益 / 權益	110年1月1日 至3月31日	109年1月1日 至3月31日
損 益(i)		
美 元	(\$ 14,419)	(\$ 108,838)
人 民 幣	4,710	786
英 鎊	4,495	1,142
歐 元	9,639	(1,894)
港 幣	(1,084)	2,345
權 益(ii)		
美 元	(484,809)	(478,285)

- (i) 主要源自於合併公司於資產負債表日尚流通在外之外幣計價銀行存款、應收、應付款項及銀行借款。
- (ii) 主要源自於為合併公司指定為現金流量避險之美元租賃合約匯率變動之影響。

本期匯率敏感度之變動，主係美元、港幣計價之淨負債部位，因美元計價之資產增加而減少、港幣計價之資產減少而增加；英鎊、歐元、人民幣計價之淨資產則因英鎊、人民幣計價之負債減少而增加、歐元計價之資產增加而增加。

避險會計

合併公司之避險策略係以美金租賃負債規避高度很有可能發生之美金營業收入 100% 之匯率暴險，並指定為現金流量避險。

合併公司根據經濟關係判定美金租賃負債與被避險預期交易因被避險匯率之變動而有系統地反向變動。

避險關係之避險無效性主要來自於合併公司之美元營業收入小於租賃負債還款分配金額。

合併公司之匯率風險避險資訊彙總請參閱附註十六
(二)。

(2) 利率風險

因合併公司內之個體同時以固定及浮動利率借入資金，因而產生利率暴險。合併公司藉由維持一適當之固定及浮動利率組合來管理利率風險。

合併公司於資產負債表日受利率暴險之金融資產及金融負債帳面金額如下：

	110年3月31日	109年12月31日	109年3月31日
具公允價值利率風險			
—金融資產	\$ 11,087,124	\$ 7,449,866	\$ 4,667,098
—金融負債	83,832,497	89,437,508	104,466,823
具現金流量利率風險			
—金融資產	26,740,329	18,472,785	11,954,131
—金融負債	29,044,407	41,096,387	45,518,334

敏感度分析

下列敏感度分析係依衍生及非衍生工具於資產負債表日之利率暴險而決定。對於浮動利率負債，其分析方式係假設資產負債表日流通在外之負債金額於報導期間皆流通在外。集團內部向主要管理階層報告利率時所使用之變動率為利率增加或減少 10 基點，此亦代表管理階層對利率之合理可能變動範圍之評估。

若利率增加／減少 10 基點，在所有其他變數維持不變之情況下，合併公司 110 年 1 月 1 日至 3 月 31 日之稅前損益將減少／增加 576 仟元，主因為合併公司之浮動利率借款及浮動利率金融資產之變動。

若利率增加／減少 10 基點，在所有其他變數維持不變之情況下，合併公司 109 年 1 月 1 日至 3 月 31 日之稅前損益將減少／增加 8,391 仟元，主因為合併公司之浮動利率借款、其他金融負債及浮動利率金融資產之變動。

合併公司於本期對利率之敏感度相較於前一年降低，主係因浮動利率之金融資產增加及金融負債減少。

(3) 其他價格風險

合併公司因上市櫃權益證券投資而產生權益價格暴險，並因承作基金受益憑證投資而產生商品價格暴險。惟係依據合併公司取得與處分資產處理程序定期評估價格風險及投資績效，故預期不致發生重大之價格風險。

敏感度分析

下列敏感度分析係依資產負債表日之權益價格暴險進行。

若權益價格上漲／下跌 5%，110 年 1 月 1 日至 3 月 31 日稅前損益將因透過損益按公允價值衡量金融資產之公允價值上升／下跌 4,836 仟元。其他綜合損益將因透過其他綜合損益按公允價值衡量金融資產之公允價值上升／下跌 109,774 仟元。

若權益價格上漲／下跌 5%，109 年 1 月 1 日至 3 月 31 日稅前損益將因透過損益按公允價值衡量金融資產之公允價值上升／下跌 1,188 仟元。其他綜合損益將因透過其他綜合損益按公允價值衡量金融資產之公允價值上升／下跌 70,610 仟元。

若基金受益憑證價格上漲／下跌 5%，110 年 1 月 1 日至 3 月 31 日稅前損益將因透過損益按公允價值衡量金融資產之公允價值上升／下跌 9,538 仟元。

若基金受益憑證價格上漲／下跌 5%，109 年 1 月 1 日至 3 月 31 日稅前損益將因透過損益按公允價值衡量金融資產之公允價值上升／下跌 34,868 仟元。

合併公司對權益工具價格之敏感度上升，主因為對透過損益按公允價值衡量之金融資產權益部位增加及透過其他綜合損益按公允價值衡量之金融資產價格上升；合併公司對基金受益憑證價格之敏感度下降，主因為對透過損益按公允價值衡量之金融資產基金受益憑證部位減少。

2. 信用風險

信用風險係指交易對方拖欠合約義務而造成集團財務損失之風險。截至資產負債表日，合併公司可能因交易對方未履行義務及合併公司提供財務保證造成財務損失之最大信用風險暴險（不考慮擔保品或其他信用增強工具，且不可撤銷之最大暴險金額）主要係來自於：

- (1) 合併資產負債表所認列之金融資產帳面金額。
- (2) 合併公司提供財務保證而可能需支付之最大金額。

合併公司並無重大集中之信用風險，信用風險來自存放銀行之現金及約當現金、與銀行或金融機構交易之衍生金融工具，以及來自於客戶之應收帳款等。

合併公司商業交易採行之政策係選擇與信譽良好之對象進行交易，並於必要情形下取得履約之銀行保證函或保證金，以降低因拖欠所產生財務損失之風險。為降低信用風險，合併公司已建立一內部監控程序並持續監督信用暴險以及交易對方之信用狀況。

另因流動資金及衍生金融工具之交易對方係信用評等機構給予高信用評等之銀行或金融機構，故該信用風險係屬有限。

3. 流動性風險

合併公司係透過管理及維持足夠部位之現金及約當現金以支應集團營運並減輕現金流量波動之影響。合併公司管理階層監督銀行融資額度使用狀況並確保借款合同條款之遵循。

銀行借款對合併公司而言係為一項重要流動性來源。截至110年3月31日暨109年12月31日及3月31日止，合併公司未動用之銀行循環融資額度分別為15,996,576仟元、15,972,373仟元及12,235,103仟元。

- (1) 非衍生性金融負債之流動性及利率風險表

非衍生金融負債剩餘合約到期分析係依合併公司最早可能被要求還款之日期，按金融負債未折現現金流量（包含本金及估計利息）編製。因此，合併公司可被要求立即

還款之銀行借款，係列於下表最早之期間內，不考慮銀行立即執行該權利之機率；其他非衍生金融負債到期分析係依照約定之還款日編製。

110年3月31日

	<u>1年以下</u>	<u>1至5年</u>	<u>5年以上</u>
無附息負債	\$ 24,194,140	\$ 538,448	\$ -
租賃負債	12,938,786	40,106,337	14,875,713
浮動利率工具	6,567,288	31,444,591	4,464,553
固定利率工具	12,522,510	5,092,500	-
短期及低價值租賃 承諾	4,253,986	9,452,617	-
未來服務成本租賃 承諾	3,400,567	11,331,149	3,585,948
財務保證負債	177,341	-	-
	<u>\$ 64,054,618</u>	<u>\$ 97,965,642</u>	<u>\$ 22,926,214</u>

租賃負債到期分析之進一步資訊如下：

	<u>短於1年</u>	<u>1~5年</u>	<u>5~10年</u>	<u>10~15年</u>	<u>15~20年</u>	<u>20年以上</u>
租賃負債	<u>\$12,938,786</u>	<u>\$40,106,337</u>	<u>\$14,852,472</u>	<u>\$ 21,580</u>	<u>\$ 1,661</u>	<u>\$ -</u>

109年12月31日

	<u>1年以下</u>	<u>1至5年</u>	<u>5年以上</u>
無附息負債	\$ 20,456,690	\$ 514,763	\$ -
租賃負債	13,079,225	40,308,707	14,468,135
浮動利率工具	5,621,172	43,841,475	4,132,128
固定利率工具	16,171,617	5,413,673	-
短期及低價值租賃 承諾	4,500,303	10,344,525	-
未來服務成本租賃 承諾	3,285,868	11,476,870	3,479,514
財務保證負債	176,968	-	-
	<u>\$ 63,291,843</u>	<u>\$111,900,013</u>	<u>\$ 22,079,777</u>

租賃負債到期分析之進一步資訊如下：

	<u>短於1年</u>	<u>1~5年</u>	<u>5~10年</u>	<u>10~15年</u>	<u>15~20年</u>	<u>20年以上</u>
租賃負債	<u>\$13,079,225</u>	<u>\$40,308,707</u>	<u>\$14,443,070</u>	<u>\$ 22,574</u>	<u>\$ 2,491</u>	<u>\$ -</u>

109年3月31日

	1年以下	1至5年	5年以上
無附息負債	\$ 17,513,313	\$ 234,988	\$ -
租賃負債	13,001,669	41,115,697	15,936,802
其他金融負債(註)	283,413	1,485,290	872,714
浮動利率工具	7,144,992	45,993,482	2,355,767
固定利率工具	23,917,919	5,690,539	-
短期及低價值租賃 承諾	4,150,032	13,635,539	-
未來服務成本租賃 承諾	3,425,925	11,809,149	4,130,288
財務保證負債	187,842	-	-
	<u>\$ 69,625,105</u>	<u>\$ 119,964,684</u>	<u>\$ 23,295,571</u>

租賃負債到期分析之進一步資訊如下：

	短於1年	1~5年	5~10年	10~15年	15~20年	20年以上
租賃負債	<u>\$ 13,001,669</u>	<u>\$ 41,115,697</u>	<u>\$ 15,898,950</u>	<u>\$ 32,869</u>	<u>\$ 4,983</u>	<u>\$ -</u>

註：不同年期其他金融負債之現金流出將以信用狀存款之本金及利息收入支付，1年以下、1至5年及5年以上預計現金流入金額分別為新台幣 294,607 仟元、1,479,081 仟元及 348,617 仟元。

上述財務保證合約之金額，係財務保證合約持有人若向保證人求償全數保證金額時，合併公司為履行保證義務可能須支付之最大金額。惟依資產負債表日之預期，合併公司認為支付該等合約款項之可能性不大。

(2) 衍生金融工具

110年3月31日暨109年12月31日及3月31日，本公司無未結清之衍生金融工具合約。

三三、關係人交易

110年3月31日暨109年12月31日及3月31日行政院交通部、行政院國家發展基金管理會及臺灣港務股份有限公司合計持有本公司股權分別為34.53%、39.11%及47.62%。本公司之董事逾半數係由行政院交通部、行政院國家發展基金管理會及臺灣港務股份有限公司指派，屬於受中央政府控制之政府關係個體。合併公司與其他同屬政府關係個體之關係人進行之交易，主要係與政府關係個體銀行間之存

款、借款及擔保業務（請參閱附註十八及十九）、高雄港務分公司高雄港洲際貨櫃中心及物流中心之使用權租賃（請參閱附註十六）、台灣電力股份有限公司簽訂之營運承攬合約（請參閱附註三五）及台灣國際造船股份有限公司簽訂之建造船舶合約（請參閱附註三五）。

本公司及子公司（係本公司之關係人）間之交易、帳戶餘額、收益及費損於合併時全數予以銷除，故未揭露於本附註。除已於其他附註、附表一及附表二揭露者外，合併公司與其他關係人間之交易如下。

(一) 關係人名稱及其關係

關 係 人 名 稱	與 合 併 公 司 之 關 係
福爾摩莎國際開發公司	關聯企業
陽明阿聯有限公司	關聯企業
陽明（澳洲）有限公司	關聯企業
West Basin Container Terminal LLC	關聯企業
陽明英國克斯特貨櫃場公司	關聯企業
陽明（埃及）股份有限公司	關聯企業
高明貨櫃碼頭股份有限公司	關聯企業
運旺投資股份有限公司	關聯企業
LogiTrans Technology Private Limited	合資公司
長明國際物流有限公司	合資公司
好好立和國際物流股份有限公司	合資公司
好好高質行物流有限公司	合資公司
台灣航業股份有限公司	政府關係個體
中華電信股份有限公司	政府關係個體
臺灣港務股份有限公司	政府關係個體
中華郵政股份有限公司	政府關係個體
全國農業金庫股份有限公司	政府關係個體
證券櫃檯買賣中心	政府關係個體
第一商業銀行股份有限公司	政府關係個體
兆豐國際商業銀行股份有限公司	政府關係個體
兆豐產物保險股份有限公司	政府關係個體
兆豐票券金融股份有限公司	政府關係個體
臺灣銀行股份有限公司	政府關係個體
臺銀綜合證券股份有限公司	政府關係個體
臺灣土地銀行股份有限公司	政府關係個體
中國輸出入銀行	政府關係個體
合作金庫銀行股份有限公司	政府關係個體

(接次頁)

(承前頁)

關 係 人 名 稱	與 合 併 公 司 之 關 係
合作金庫票券金融股份有限公司	政府關係個體
臺灣中小企業銀行股份有限公司	政府關係個體
彰化商業銀行股份有限公司	政府關係個體
台灣電力股份有限公司	政府關係個體
臺灣自來水公司	政府關係個體
中國鋼鐵股份有限公司	政府關係個體
台灣中油股份有限公司	政府關係個體
台灣國際造船股份有限公司	政府關係個體
華南商業銀行股份有限公司	政府關係個體
臺灣證券交易所股份有限公司	政府關係個體
Marine Container Services India Private Limited	對子公司具重大影響力之投資者
Unicorn Enterprises	對子公司具重大影響力之投資者
Bay Container Terminal Private Limited	對子公司具重大影響力之投資者
Marine Container Services (South) Private Limited	對子公司具重大影響力之投資者
Omega Intermodal Container Services Private Limited	對子公司具重大影響力之投資者
財團法人陽明海運文化基金會	其他關係人

(二) 營業交易

帳 列 項 目	關 係 人 類 別 / 名 稱	110年1月1日 至3月31日	109年1月1日 至3月31日
營業收入	關聯企業	\$ 50,772	\$ 53,783
	合資公司	724	178
	政府關係個體	66,566	99,362
		<u>\$ 118,062</u>	<u>\$ 153,323</u>
營業成本	關聯企業	\$ 522,491	\$ 563,602
	合資公司	25,925	16,463
	政府關係個體	43,253	46,958
	對子公司具重大影響力 之投資者	80,354	96,612
		<u>\$ 672,023</u>	<u>\$ 723,635</u>

(接次頁)

(承前頁)

帳 列 項 目	關係人類別 / 名稱	110年1月1日 至3月31日	109年1月1日 至3月31日
營業費用	合資公司	\$ 1,596	\$ 22,629
	政府關係個體	7,241	7,709
	對子公司具重大影響力 之投資者	16	185
	其他關係人	7,047	3,663
		<u>\$ 15,900</u>	<u>\$ 34,186</u>

合併公司與關係人之交易，係按約定條件。

(三) 銀行存款

資產負債表日之銀行存款（含帳列按攤銷後成本衡量之金融資產之3個月以上定存及質抵押定存單）餘額如下：

關係人類別 / 名稱	110年3月31日	109年12月31日	109年3月31日
政府關係個體			
臺灣土地銀行股份 有限公司	\$ 1,986,103	\$ 4,984,106	\$ 2,777,748
其 他	<u>4,826,449</u>	<u>3,989,973</u>	<u>5,002,007</u>
	<u>\$ 6,812,552</u>	<u>\$ 8,974,079</u>	<u>\$ 7,779,755</u>

(四) 合約資產

帳 列 項 目	關係人類別 / 名稱	110年3月31日	109年12月31日	109年3月31日
合約資產	關聯企業	<u>\$ 132,376</u>	<u>\$ 94,760</u>	<u>\$ 48,801</u>

110年及109年1月1日至3月31日因關係人產生之合約資產並未提列備抵損失。

(五) 合約負債

帳 列 項 目	關係人類別 / 名稱	110年3月31日	109年12月31日	109年3月31日
合約負債	政府關係個體	<u>\$ -</u>	<u>\$ 491</u>	<u>\$ 1,863</u>

(六) 應收付關係人款項

帳列項目	關係人類別／名稱	110年3月31日	109年12月31日	109年3月31日
應收票據	對子公司具重大影響力之投資者	\$ -	\$ 3	\$ -
應收帳款	關聯企業	\$ 178,031	\$ 172,632	\$ 178,448
	合資公司	127	901	347
	政府關係個體	3,922	290	150
		<u>\$ 182,080</u>	<u>\$ 173,823</u>	<u>\$ 178,945</u>
其他應收款 (帳列其他流動資產)	關聯企業	\$ 43,202	\$ 17,935	\$ 46,059
	政府關係個體	20,639	21,308	20,942
	其他關係人	-	2,753	4,000
		<u>\$ 63,841</u>	<u>\$ 41,996</u>	<u>\$ 71,001</u>
應付帳款	關聯企業	\$ 236,748	\$ 327,318	\$ 297,884
	合資公司	6,146	6,742	3,453
	政府關係個體	4,110	3,393	29,937
	對子公司具重大影響力之投資者	85,572	87,935	104,186
		<u>\$ 332,576</u>	<u>\$ 425,388</u>	<u>\$ 435,460</u>
其他應付款	關聯企業	\$ 55,520	\$ 44,480	\$ 76,852
	合資公司	-	772	-
	政府關係個體			
	台灣國際造船股份有限公司	847,655	-	112,560
	其他	35,319	30,666	89,790
		<u>\$ 938,494</u>	<u>\$ 75,918</u>	<u>\$ 279,202</u>

110年及109年1月1日至3月31日因關係人產生之應收帳款及其他應收帳款並未提列備抵損失。

(七) 按攤銷後成本衡量之金融資產

資產負債表日之附買回票券(含帳列現金及約當現金之附買回票券)餘額如下:

關係人類別／名稱	110年3月31日	109年12月31日	109年3月31日
政府關係個體	<u>\$ 115,225</u>	<u>\$ 391,181</u>	<u>\$ 560,982</u>

(八) 預付款項

帳列項目	關係人類別／名稱	110年3月31日	109年12月31日	109年3月31日
預付代理處款項	關聯企業			
	陽明(埃及)股份有限公司	\$ 90,457	\$ 87,393	\$ -
	其他	<u>6,370</u>	<u>-</u>	<u>-</u>
		<u>\$ 96,827</u>	<u>\$ 87,393</u>	<u>\$ -</u>
預付款項	關聯企業	\$ 773	\$ 771	\$ 818
	政府關係個體	<u>-</u>	<u>2,564</u>	<u>-</u>
		<u>\$ 773</u>	<u>\$ 3,335</u>	<u>\$ 818</u>
預付設備款	政府關係個體	<u>\$ 385</u>	<u>\$ 480</u>	<u>\$ -</u>

(九) 承租協議

帳列項目	關係人類別／名稱	110年3月31日	109年12月31日	109年3月31日
租賃負債	關聯企業	\$ 3,726	\$ 3,726	\$ -
	政府關係個體	1,106,878	1,154,176	598,361
	對子公司具重大影響力之投資者	<u>12,317</u>	<u>13,541</u>	<u>15,474</u>
		<u>\$ 1,122,921</u>	<u>\$ 1,171,443</u>	<u>\$ 613,835</u>

帳列項目	關係人類別／名稱	110年1月1日 至3月31日	109年1月1日 至3月31日
利息費用	政府關係個體	\$ 4,327	\$ 2,449
	對子公司具重大影響力之投資者	<u>273</u>	<u>357</u>
		<u>\$ 4,600</u>	<u>\$ 2,806</u>

合併公司與關係人之承租協議，係按約定條件。

(十) 應付公司債

關係人類別／名稱	110年3月31日	109年12月31日	109年3月31日
政府關係個體	<u>\$ 2,400,000</u>	<u>\$ 4,180,000</u>	<u>\$ 5,480,000</u>

註：係普通公司債之原始應募投資金額。

(十一) 向關係人借款

帳列項目	關係人類別／名稱	110年3月31日	109年12月31日	109年3月31日
短期借款	政府關係個體			
	兆豐國際商業 銀行股份有限 公司	\$ 191,240	\$ 170,880	\$ 206,380
	臺灣土地銀行 股份有限公司	300,000	300,000	800,000
	第一商業銀行 股份有限公司	-	30,000	500,000
	彰化商業銀行 股份有限公司	-	-	300,000
	其他	<u>170,000</u>	<u>170,000</u>	<u>170,000</u>
		<u>\$ 661,240</u>	<u>\$ 670,880</u>	<u>\$ 1,976,380</u>
應付短期商業本票	政府關係個體			
	兆豐票券金融 股份有限公司	<u>\$ 2,196,144</u>	<u>\$ 2,191,201</u>	<u>\$ 2,195,138</u>
長期借款				
擔保借款	政府關係個體			
	合作金庫銀行股 份有限公司	3,216,034	3,271,691	3,784,545
	其他	<u>14,510,872</u>	<u>11,926,157</u>	<u>13,744,173</u>
		<u>\$ 17,726,906</u>	<u>\$ 15,197,848</u>	<u>\$ 17,528,718</u>
無擔保借款	政府關係個體	<u>\$ 2,780,708</u>	<u>\$ 13,743,344</u>	<u>\$ 5,641,546</u>
應付商業本票	政府關係個體	<u>\$ 1,498,469</u>	<u>\$ 1,498,745</u>	<u>\$ 1,498,634</u>

(十二) 其他

帳列項目	關係人類別／名稱	110年1月1日 至3月31日	109年1月1日 至3月31日
租金收入	關聯企業	\$ 34	\$ 29
	其他關係人	<u>476</u>	<u>476</u>
		<u>\$ 510</u>	<u>\$ 505</u>
利息收入	政府關係個體	<u>\$ 2,842</u>	<u>\$ 6,209</u>
財務成本	政府關係個體	<u>\$ 119,062</u>	<u>\$ 175,523</u>

合併公司與關係人之交易，係按約定條件。

(十三) 主要管理階層薪酬

	110年1月1日 至3月31日	109年1月1日 至3月31日
短期員工福利	\$ 326,470	\$ 11,212
退職後福利	560	552
	<u>\$ 327,030</u>	<u>\$ 11,764</u>

董事及其他主要管理階層之薪酬係由薪酬委員會依照個人績效及市場趨勢決定。

三四、質抵押之資產

下列資產業提供作為銀行聯合授信專戶控管及質抵押作為長期銀行借款、公司債及銀行保證等之擔保品：

	110年3月31日	109年12月31日	109年3月31日
銀行信用狀擔保金（帳列 按攤銷後成本衡量之金融 資產）	\$ -	\$ -	\$ 2,609,781
受限制銀行存款（帳列 按攤銷後成本衡量之金融 資產）	138,517	271,779	290,548
不動產、廠房及設備	47,139,816	45,751,447	53,996,190
投資性不動產	<u>4,698,219</u>	<u>4,698,219</u>	<u>4,795,387</u>
	<u>\$ 51,976,552</u>	<u>\$ 50,721,445</u>	<u>\$ 61,691,906</u>

三五、重大或有事項及未認列之合約承諾

除附表二、附註十六、十九及二二所述者外，合併公司於資產負債表日有下列重大承諾事項：

- (一) 106年1月子公司光明海運股份有限公司與台灣電力股份有限公司簽訂「委託營運承攬契約」，內容為代管操作台灣電力股份有限公司之船舶，合約期間為5年。
- (二) 合併公司於107年度與其他公司簽訂的船舶租賃合約將陸續於109年開始起租，租期為10年~12年，截至110年3月31日暨109年12月31日及3月31日止，尚未起租船舶之未來應支付租金總額分別為1,091,000仟美元至1,316,000仟美元、1,206,000仟美元至1,454,000仟美元及1,550,000仟美元至1,867,000仟美元。

(三) 截至 110 年 3 月 31 日暨 109 年 12 月 31 日及 3 月 31 日止，合併公司因貨運及港務等業務需開立之保證函分別為 540,034 仟元、556,034 仟元及 612,145 仟元。

(四) 合併公司與政府關係個體簽訂建造船舶，截至 110 年 3 月 31 日暨 109 年 12 月 31 日及 3 月 31 日止，已簽約尚未付款之金額分別共計 1,136,347 仟元與 36,880 仟美元、1,477,251 仟元與 47,944 仟美元及 4,030,921 仟元與 130,924 仟美元。

三六、其他事項

有關新型冠狀病毒肺炎疫情 (Covid-19) 之影響評估，隨 109 下半年度疫情影響逐步放緩，110 年第 1 季全球經濟之加速復甦，貨櫃運輸市場及散裝市場需求皆已明顯回溫成長中，因此合併公司評估整體業務及財務方面並未受到疫情而有重大影響。

三七、具重大影響之外幣資產及負債資訊

以下資訊係按合併公司各個體功能性貨幣以外之外幣彙總表達，所揭露之匯率係指該等外幣換算至功能性貨幣之匯率。具重大影響之外幣資產及負債如下：

外 幣 資 產	110年3月31日			
	外 幣 匯 率	原幣：功能性貨幣	帳 面 金 額	
<u>貨幣性項目</u>				
美 元	\$ 769,490	28.5400	(美元：新台幣)	\$21,961,257
英 鎊	70	1.3767	(英鎊：美元)	2,765
人 民 幣	247,473	4.3535	(人民幣：新台幣)	1,077,366
美 元	14,091	8.3243	(美元：土耳其里拉)	402,157
歐 元	52,967	33.5145	(歐元：新台幣)	1,775,152
英 鎊	15,918	39.2896	(英鎊：新台幣)	625,427
日 幣	3,237,893	0.2580	(日幣：新台幣)	835,302
美 元	16,571	6.5557	(美元：人民幣)	472,924
加 幣	4,581	22.6571	(加幣：新台幣)	103,792
<u>非貨幣性項目</u>				
採權益法之關聯				
企業及合資				
美 元	57,299	28.5400	(美元：新台幣)	1,635,323
澳 幣	1,277	21.7375	(澳幣：新台幣)	27,766
阿拉伯幣	6,481	7.7703	(阿拉伯幣：新台幣)	50,359

(接次頁)

(承前頁)

		110年3月31日			
外	幣	匯	率	原幣：功能性貨幣	帳面金額
盧比	\$	54,043	0.3888	(盧比：新台幣)	\$ 21,012
英鎊		252	39.2896	(英鎊：新台幣)	9,897
人民幣		100,702	4.3535	(人民幣：新台幣)	438,404
印尼幣		2,620,000	0.0020	(印尼幣：新台幣)	5,240
越南盾		1,053,333	0.0012	(越南盾：新台幣)	1,264
埃及鎊		9,947	1.8157	(埃及鎊：新台幣)	18,061
馬幣		310	6.8829	(馬幣：新台幣)	2,133
透過損益按公允價值衡量之金融資產					
美元		1,133	28.5400	(美元：新台幣)	32,332
人民幣		1,516	4.3535	(人民幣：新台幣)	6,601
外幣負債					
貨幣性項目					
美元		2,530,480	28.5400	(美元：新台幣)	72,219,898
人民幣		139,292	4.3535	(人民幣：新台幣)	606,401
歐元		24,207	33.5145	(歐元：新台幣)	811,284
美元		3,265	8.3243	(美元：土耳其里拉)	93,183
日幣		1,198,680	0.2580	(日幣：新台幣)	309,232
英鎊		4,548	39.2896	(英鎊：新台幣)	178,672
美元		15,630	6.5557	(美元：人民幣)	446,079
港幣		29,534	3.6714	(港幣：新台幣)	108,433
加幣		8,901	22.6571	(加幣：新台幣)	201,676

		109年12月31日			
外	幣	匯	率	原幣：功能性貨幣	帳面金額
外幣資產					
貨幣性項目					
美元	\$	401,382	28.4800	(美元：新台幣)	\$ 11,431,351
人民幣		264,225	4.3548	(人民幣：新台幣)	1,150,649
美元		20,166	7.3892	(美元：土耳其里拉)	574,321
歐元		32,134	35.0033	(歐元：新台幣)	1,124,789
英鎊		5,232	38.8781	(英鎊：新台幣)	203,394
港幣		186,284	3.6740	(港幣：新台幣)	684,406
日幣		1,643,278	0.2761	(日幣：新台幣)	453,648
美元		13,596	6.5399	(美元：人民幣)	387,227
加幣		2,720	22.3451	(加幣：新台幣)	60,772

(接次頁)

(承前頁)

109年12月31日				
外幣	匯率	原幣：功能性貨幣	帳面金額	
<u>非貨幣性項目</u>				
採權益法之關聯企業及合資				
美元	\$ 49,825	28.4800	(美元：新台幣)	\$ 1,419,013
澳幣	1,091	21.9396	(澳幣：新台幣)	23,938
阿拉伯幣	5,625	7.7539	(阿拉伯幣：新台幣)	43,616
盧比	48,450	0.3898	(盧比：新台幣)	18,886
英鎊	219	38.8781	(英鎊：新台幣)	8,513
人民幣	99,644	4.3548	(人民幣：新台幣)	433,929
印尼幣	2,707,000	0.0020	(印尼幣：新台幣)	5,414
越南盾	865,833	0.0012	(越南盾：新台幣)	1,039
埃及鎊	27,151	1.8110	(埃及鎊：新台幣)	49,170
馬幣	244	7.0881	(馬幣：新台幣)	1,733
透過損益按公允價值衡量之金融資產				
美元	1,594	28.4800	(美元：新台幣)	45,408
人民幣	2,565	4.3548	(人民幣：新台幣)	11,173
<u>外幣負債</u>				
<u>貨幣性項目</u>				
美元	2,298,838	28.4800	(美元：新台幣)	65,470,914
人民幣	164,801	4.3548	(人民幣：新台幣)	717,677
歐元	29,325	35.0033	(歐元：新台幣)	1,026,461
美元	5,542	7.3892	(美元：土耳其里拉)	157,834
日幣	1,848,196	0.2761	(日幣：新台幣)	510,218
英鎊	3,754	38.8781	(英鎊：新台幣)	145,941
美元	14,041	6.5399	(美元：人民幣)	399,880
港幣	870	3.6740	(港幣：新台幣)	3,197
加幣	7,548	22.3451	(加幣：新台幣)	168,670

109年3月31日				
外幣	匯率	原幣：功能性貨幣	帳面金額	
<u>外幣資產</u>				
<u>貨幣性項目</u>				
美元	\$ 220,168	30.2300	(美元：新台幣)	\$ 6,655,664
英鎊	70,685	1.2329	(英鎊：美元)	2,634,574
人民幣	243,308	4.2622	(人民幣：新台幣)	1,037,030
美元	16,462	6.5715	(美元：土耳其里拉)	497,646

(接次頁)

(承前頁)

		109年3月31日			
		外幣	匯率	原幣：功能性貨幣	帳面金額
歐	元	\$ 21,116	33.2394	(歐元：新台幣)	\$ 701,888
英	鎊	6,054	37.2721	(英鎊：新台幣)	225,636
港	幣	60,143	3.8991	(港幣：新台幣)	234,502
日	幣	2,281,775	0.2790	(日幣：新台幣)	636,534
美	元	6,038	7.0926	(美元：人民幣)	182,543
加	幣	797	21.3112	(加幣：新台幣)	16,982
<u>非貨幣性項目</u>					
採權益法之關聯企業及合資					
美	元	45,066	30.2300	(美元：新台幣)	1,362,355
澳	幣	1,364	18.6413	(澳幣：新台幣)	25,420
阿	拉伯幣	6,701	8.2304	(阿拉伯幣：新台幣)	55,149
盧	比	48,085	0.4010	(盧比：新台幣)	19,282
英	鎊	152	37.2721	(英鎊：新台幣)	5,657
人	民幣	99,238	4.2622	(人民幣：新台幣)	422,971
印	尼幣	2,760,556	0.0018	(印尼幣：新台幣)	4,969
越	南盾	4,437,692	0.0013	(越南盾：新台幣)	5,769
埃	及鎊	11,226	1.9191	(埃及鎊：新台幣)	21,543
透過損益按公允價值衡量之金融資產					
美	元	1,105	30.2300	(美元：新台幣)	\$33,409
人	民幣	1,488	4.2622	(人民幣：新台幣)	6,344
<u>外幣負債</u>					
<u>貨幣性項目</u>					
美	元	2,173,165	30.2300	(美元：新台幣)	65,694,767
英	鎊	67,905	1.2329	(英鎊：美元)	2,530,947
人	民幣	224,875	4.2622	(人民幣：新台幣)	958,465
歐	元	26,814	33.2394	(歐元：新台幣)	891,297
美	元	4,573	6.5715	(美元：土耳其里拉)	138,247
日	幣	1,544,428	0.2790	(日幣：新台幣)	430,841
英	鎊	5,771	37.2721	(英鎊：新台幣)	215,110
美	元	7,119	7.0926	(美元：人民幣)	215,205

合併公司於110年及109年1月1日至3月31日外幣兌換損益(含已實現及未實現)分別為(15,250)仟元及28,856仟元，由於外幣交易及集團個體之功能性貨幣種類繁多，故無法按各重大影響之外幣別揭露兌換損益。

三八、附註揭露事項

(一) 重大交易事項及(二)轉投資事業相關資訊：

1. 資金貸與他人：附表一。
2. 為他人背書保證：附表二。
3. 期末持有有價證券情形：附表三。
4. 累積買進或賣出同一有價證券之金額達新臺幣 3 億元或實收資本額 20%以上：附表四。
5. 取得不動產之金額達新臺幣 3 億元或實收資本額 20%以上：無。
6. 處分不動產之金額達新臺幣 3 億元或實收資本額 20%以上：無。
7. 與關係人進、銷貨之金額達新臺幣 1 億元或實收資本額 20%以上：無。
8. 應收關係人款項達新臺幣 1 億元或實收資本額 20%以上：附表五。
9. 從事衍生工具交易：附註七。
10. 其他：母子公司間及各子公司間之業務關係及重要交易往來情形及金額：附表六。
11. 被投資公司資訊：附表七。

(三) 大陸投資資訊：

1. 大陸被投資公司名稱、主要營業項目、實收資本額、投資方式、資金匯出入情形、持股比例、本期損益及認列之投資損益、期末投資帳面金額、已匯回投資損益及赴大陸地區投資限額：附表八。
2. 與大陸被投資公司直接或間接經由第三地區所發生下列之重大交易事項，及其價格、付款條件、未實現損益：附表六。
 - (1) 進貨金額及百分比與相關應付款項之期末餘額及百分比。
 - (2) 銷貨金額及百分比與相關應收款項之期末餘額及百分比。
 - (3) 財產交易金額及其所產生之損益數額。
 - (4) 票據背書保證或提供擔保品之期末餘額及其目的。
 - (5) 資金融通之最高餘額、期末餘額、利率區間及當期利息總額。

(6) 其他對當期損益或財務狀況有重大影響之交易事項，如勞務之提供或收受等。

(四) 主要股東資訊：股權比例達5%以上之股東名稱、持股數額及比例：
附表九。

三九、部門資訊

編製財務報告時，合併公司考量下列因素，將該等營運部門彙總視為單一營運部門：

1. 該等營運部門具有類似之長期銷貨毛利；
2. 提供勞務之方法相似；
3. 客戶之類型或種類相似；

(一) 部門收入與營運結果

合併公司繼續營業單位之收入與營運結果依應報導部門分析如下：

	110年1月1日至3月31日				
	貨櫃運輸部門	散裝運輸部門	其他部門	調整及沖銷	合併
營 收					
來自母子公司以外之收入	\$ 59,274,325	\$ 560,351	\$ 2,447,779	\$ -	\$ 62,282,455
來自母子公司內其他部門之收入	<u>1,178,156</u>	<u>-</u>	<u>318,995</u>	<u>(1,497,151)</u>	<u>-</u>
收入合計	<u>\$ 60,452,481</u>	<u>\$ 560,351</u>	<u>\$ 2,766,774</u>	<u>(\$ 1,497,151)</u>	<u>\$ 62,282,455</u>
部門損益	<u>\$ 29,424,714</u>	<u>\$ 14,435</u>	<u>\$ 99,840</u>	<u>\$ 14,430</u>	<u>\$ 29,553,419</u>
總部管理成本					(540,415)
其他收益及費損					74,254
利息收入					24,904
其他收入					23,223
其他利益及損失					(6,816)
財務成本					(691,979)
採用權益法之關聯企業及合資損益份額					249,363
稅前淨利					<u>\$ 28,685,953</u>

	109年1月1日至3月31日				
	貨櫃運輸部門	散裝運輸部門	其他部門	調整及沖銷	合併
營 收					
來自母子公司以外之收入	\$ 32,767,409	\$ 542,639	\$ 1,332,131	\$ -	\$ 34,642,179
來自母子公司內其他部門之收入	<u>174,399</u>	<u>-</u>	<u>400,978</u>	<u>(575,377)</u>	<u>-</u>
收入合計	<u>\$ 32,941,808</u>	<u>\$ 542,639</u>	<u>\$ 1,733,109</u>	<u>(\$ 575,377)</u>	<u>\$ 34,642,179</u>
部門損益	<u>\$ 258,262</u>	<u>(\$ 182,686)</u>	<u>\$ 35,255</u>	<u>\$ 31,300</u>	<u>\$ 142,131</u>
總部管理成本					(72,604)
其他收益及費損					164,064
利息收入					40,783
其他收入					21,543
其他利益及損失					(54,490)
財務成本					(917,118)
採用權益法之關聯企業及合資損益份額					38,309
稅前淨損					<u>(\$ 637,382)</u>

部門損益係指各個部門所賺取之利潤，不包含應分攤之總部管理成本與董事酬勞、其他收益及費損、利息收入、其他收入、其他利益及損失、財務成本、採用權益法之關聯企業及合資損益份額以及所得稅費用。此衡量金額係提供予主要營運決策者，用以分配資源予部門及評量其績效。

(二) 部門總資產及負債

因應報導部門總資產及負債之衡量金額未定期提供予營運決策者，故應揭露資產及負債之衡量金額為零。

陽明海運股份有限公司及子公司

資金貸與他人

民國 110 年 1 月 1 日至 3 月 31 日

附表一

單位：除另予註明者外，
為新台幣仟元

編號	貸出資金之公司	貸與對象	往來科目	是否為關係人	本期最高餘額 (註三)	期末餘額 (註三)	實際動支餘額	利率區間	資金貸與性質 (註一)	業務往來金額	有短期融通資金必要之原因	提列呆帳	擔保金額	擔保名稱	品對價 值	個別對象 資金貸與限額 (註二)	資金貸與 總額 (註二)
0	陽明海運股份有限公司	全洋海運股份有限公司	其他應收款	是	\$ 2,864,353	\$ 1,548,031	\$ 1,548,031	1.2653%- 2.9949%	1	\$ -	-	\$ -	-	-	\$ -	\$ 24,731,158	\$ 31,913,948
1	陽明(新加坡)私人有限公司	光明(賴比瑞亞)股份有限公司	其他應收款	是	185,510 (USD 6,500 仟元)	185,510 (USD 6,500 仟元)	185,510 (USD 6,500 仟元)	1.8344%	2	-	充實營運資金	-	-	-	-	1,030,067	3,090,202
		全洋海運股份有限公司	其他應收款	是	285,400 (USD 10,000 仟元)	285,400 (USD 10,000 仟元)	285,400 (USD 10,000 仟元)	1.5774%	2	-	充實營運資金	-	-	-	-	5,150,336	5,150,336
		陽明(法國)股份有限公司	其他應收款	是	10,617 (USD 317 仟元)	10,617 (USD 317 仟元)	10,617 (USD 317 仟元)	1.7000%	2	-	充實營運資金	-	-	-	-	1,030,067	3,090,202
		陽明(泰國)有限公司	其他應收款	是	14,033 (THB 15,400 仟元)	14,033 (THB 15,400 仟元)	14,033 (THB 15,400 仟元)	2.4544%	2	-	充實營運資金	-	-	-	-	1,030,067	3,090,202
		陽明海運(香港)有限公司	其他應收款	是	84,193 (USD 2,950 仟元)	84,193 (USD 2,950 仟元)	84,193 (USD 2,950 仟元)	1.3359%	2	-	充實營運資金	-	-	-	-	5,150,336	5,150,336
2	光明海運股份有限公司	光明(賴比瑞亞)股份有限公司	其他應收款	是	71,350	71,350	-	-	2	-	充實營運資金	-	-	-	-	89,998	269,994
3	好好國際物流股份有限公司	Yes Logistics Europe GmbH	其他應收款	是	37,414 (EUR 1,116 仟元)	37,414 (EUR 1,116 仟元)	37,414 (EUR 1,116 仟元)	1.7000%- 1.8500%	1	27,375	-	-	-	-	-	65,962	675,352
		Yes Logistics Europe GmbH	其他應收款	是	56,975 (EUR 1,700 仟元)	56,975 (EUR 1,700 仟元)	56,975 (EUR 1,700 仟元)	0.6000%	2	-	充實營運資金	-	-	-	-	67,535	135,070
		好好國際物流(上海)有限公司	其他應收款	是	123,495 (USD 30,000 仟元 及 CNY 8,700 仟元)	123,495 (USD 30,000 仟元 及 CNY 8,700 仟元)	123,495 (USD 30,000 仟元 及 CNY 8,700 仟元)	2.7800%- 3.0000%	1	271,907	-	-	-	-	-	202,605	675,352
		Yes Logistics Benelux B.V.	其他應收款	是	3,519 (EUR 105 仟元)	3,519 (EUR 105 仟元)	3,519 (EUR 105 仟元)	1.7500%	1	58,225	-	-	-	-	-	133,588	675,352
		YES MLC GmbH	其他應收款	是	40,217 (EUR 1,200 仟元)	40,217 (EUR 1,200 仟元)	40,217 (EUR 1,200 仟元)	0.6000%	2	-	充實營運資金	-	-	-	-	67,535	135,070
4	陽明德拉瓦控股公司	光明(賴比瑞亞)股份有限公司	其他應收款	是	185,510 (USD 6,500 仟元)	185,510 (USD 6,500 仟元)	185,510 (USD 6,500 仟元)	1.8373%	2	-	充實營運資金	-	-	-	-	247,572	742,716
		陽明(美洲)股份有限公司	其他應收款	是	285,400 (USD 10,000 仟元)	285,400 (USD 10,000 仟元)	285,400 (USD 10,000 仟元)	0.7441%	2	-	充實營運資金	-	-	-	-	1,237,860	1,237,860

註一：資金貸與性質：

- (1)有業務往來者。
- (2)有短期融通資金之必要者。

註二：(1)本公司資金貸與總額不得超過本公司最近期經會計師查核簽證或核閱財務報告之淨值之 60%。若有業務往來者，貸與總額不得超過淨值之 50%，對單一公司貸與金額不得超過淨值之 15%且近二年之業務往來金額；若該單一公司為本公司之子公司，則資金貸與金額不得超過本公司最近期經會計師查核簽證或核閱財務報告之淨值之 40%，且貸與金額不得超過與其近五年業務往來金額；有短期融通資金之必要者，融資不得超過淨值之 10%，對單一企業資金貸與總額不得超過淨值之 5%。

(2)陽明(新加坡)私人有限公司資金貸與總額不得超過公司淨值總額之 50%。若有業務往來者，貸與總額不得超過淨值總額之 50%，對單一公司貸與金額不得超過淨值總額之 25%且近五年業務往來金額；有短期融通資金之必要者，資金貸與總額不得超過淨值總額之 30%，對單一公司資金貸與金額不得超過淨值總額之 10%；有短期融通資金必要而從事資金貸與本公司直接及間接持有表決權股份 100%之非台灣公司者，其資金貸與總額不得超過公司淨值之 50%。

(3)光明海運股份有限公司資金貸與總額不得超過該公司淨值之 60%。若有業務往來者，貸與總額不得超過該公司淨值之 30%；對單一公司之貸與金額不得超過公司淨值之 15%，且貸與金額不得超過與其近二年業務往來金額；對轉投資子公司之資金貸與授權額不得超過公司淨值之 30%；有短期融通資金之必要者，融資總額不得超過公司淨值之 30%；對單一公司之貸與金額不得超過公司淨值之 10%。

(4)好好國際物流股份有限公司資金貸與總額不得超過公司淨值之 70%。若有業務往來者，貸與總額不得超過淨值之 50%，對單一公司貸與金額不得超過淨值之 15%且近二年業務往來金額；對轉投資子公司資金貸與與授權額不得超過公司最近期財務報告之淨值之 40%，且貸與金額不得超過與其近五年業務往來金額；有短期融通資金之必要者，資金貸與總額不得超過淨值之 20%，對單一公司資金貸與金額不得超過淨值之 10%。

(5)陽明德拉瓦控股公司資金貸與不得超過公司淨值之 80%。若有業務往來者，貸與總額不得超過淨值之 50%，對單一公司貸與金額不得超過淨值之 25%且近五年業務往來金額；有短期融通資金之必要者，資金貸與總額不得超過淨值之 30%，對單一公司資金貸與金額不得超過淨值之 10%；有短期融通資金必要而從事資金貸與本公司直接及間接持有表決權股份 100%之非台灣公司者，其資金貸與總額不得超過淨值之 50%，對單一公司資金貸與金額不得超過淨值之 50%。

註三：美元、泰銖、歐元及人民幣係分別按 110 年 3 月 31 日之匯率 US\$1=\$28.54、THB\$1=0.9112、EUR\$1=33.5145 及 CNY\$1=4.3535 換算。

註四：除陽明海運(英屬維京群島)有限公司、全洋海運股份有限公司、陽明(英國)有限公司及陽明(新加坡)有限公司外，餘係以被投資公司未經會計師核閱之財務報表編製。

陽明海運股份有限公司及子公司

為他人背書保證

民國 110 年 1 月 1 日至 3 月 31 日

附表二

單位：除另予註明者外，
為新台幣仟元

編號	背書保證者公司名稱	被背書保證對象		對單一企業背書保證之限額 (註一)	本期最高背書保證餘額 (註二)	期末背書保證餘額 (註二)	實際動支金額 (註二)	以財產擔保之背書保證金額	累計背書保證金額佔最近期財務報表淨值之比率	背書保證最高限額 (註一)	母公司對子公司背書保證	子公司對母公司背書保證	屬對大陸地區背書保證
		公司名稱	關係										
0	陽明海運股份有限公司	全洋海運股份有限公司	子公司	\$ 98,924,635	\$ 2,328,893	\$ 2,252,052	\$ 2,252,052	\$ -	3.64%	\$ 185,483,690	Y	N	N
		光明海運股份有限公司	子公司	98,924,635	(USD 81,601 仟元) 6,108,540	(USD 78,909 仟元) 6,108,540	(USD 78,909 仟元) 4,341,631	-	9.88%	185,483,690	Y	N	N
		光明(賴比瑞亞)股份有限公司	子公司	98,924,635	(USD 78,260 仟元及 NTD 3,875,000 仟元) 1,784,102	(USD 78,260 仟元及 NTD 3,875,000 仟元) 1,752,362	(USD 66,157 仟元及 NTD 2,435,500 仟元) 1,042,800	-	2.83%	185,483,690	Y	N	N
		陽明(美洲)股份有限公司	子公司	98,924,635	(USD 62,512 仟元) 228,320	(USD 61,400 仟元) 228,320	(USD 36,538 仟元) 6,087	-	0.37%	185,483,690	Y	N	N
		West Basin Container Terminal LLC	採用權益法之關聯企業	1,039,227	(USD 8,000 仟元) 126,964	(USD 8,000 仟元) 126,964	(USD 213 仟元) 62,217	-	0.21%	1,299,034	N	N	N
1	陽明德拉瓦控股公司	United Terminal Leasing LLC	採用權益法之關聯企業	1,039,227	(USD 50,377) 1,765 仟元	(USD 50,377) 1,765 仟元	(USD 22,827) 800 仟元	-	0.08%	1,299,034	N	N	N
		陽明海運股份有限公司	母公司	32,382,671	(USD 6,874,688)	(USD 6,874,688)	(USD 6,874,688)	6,874,688 (註三)	11.12%	37,779,783	N	Y	N
2	全洋海運股份有限公司	陽明海運股份有限公司	子公司	24,432,157	799,120	799,120	441,284	-	1.29%	30,540,196	N	N	N
3	光明海運股份有限公司	光明(賴比瑞亞)股份有限公司	子公司	4,123,862	(USD 27,532) 4,000 仟元	(USD 27,532) 4,000 仟元	(USD 11,198) 1,627 仟元	-	0.04%	5,154,828	N	N	N
4	陽明(新加坡)私人有限公司	陽明(馬來西亞)公司	子公司	335,784	(MYR 201,500)	(MYR 186,000)	(MYR 186,000)	186,000	0.30%	419,730	N	Y	N
5	嘉明置業有限公司	陽明海運股份有限公司	母公司										

註一：(1)本公司背書保證限額不得超過本公司最近期經會計師查核簽證或核閱財務報告之淨值之 300%，對單一企業之保證總額不得超過淨值之 160%。

(2)本公司及其子公司整體得為背書保證之總額不得超過本公司最近期經會計師查核簽證或核閱財務報告淨值之 400%，對單一企業之保證總額不得超過淨值之 180%。

(3)陽明德拉瓦控股公司背書保證限額為資產總額之 50%，對單一企業之保證總額不得超過前項總額之 80%。

(4)全洋海運股份有限公司背書保證限額為資產總額之 100%，對單一企業之背書保證總額不得超過前項總額之 80%。

(5)光明海運股份有限公司背書保證限額不得超過資產總額之 400%，對單一企業之保證總額不得超過資產總額之 320%。

(6)陽明(新加坡)私人有限公司背書保證限額為資產總額之 50%，對單一企業之保證總額不得超過資產總額之 400%。

(7)嘉明置業有限公司背書保證限額為資產總額之 500%，對單一企業之保證總額不得超過資產總額之 40%。

註二：美元及馬幣係分別按 110 年 3 月 31 日之匯率 US\$1=\$28.54 及 MYR\$1=6.8829 換算。

註三：係提供船舶 19 艘作為背書保證，110 年 3 月 31 日之帳面價值為 15,211,908 仟元。

註四：除陽明海運(英屬維京群島)有限公司、全洋海運股份有限公司、陽明(英國)有限公司及陽明(新加坡)有限公司外，餘係以被投資公司未經會計師核閱之財務報表編製。

陽明海運股份有限公司及子公司

期末持有有價證券明細表

民國 110 年 3 月 31 日

附表三

單位：除另予註明者外，
為新台幣仟元

持有之公司	有價證券種類及名稱	與有價證券發行人之關係	帳列科目	期 末				備註
				股數 / 單位數	帳面金額	持股比例 (%)	公允價值	
陽明海運股份有限公司	<u>國內未上市(櫃)普通股</u>							
	台北港貨櫃碼頭股份有限公司	—	透過其他綜合損益按公允價值 衡量之金融資產—非流動	51,000,000	\$ 476,493	9.81	\$ 476,493	
	聯合碼頭裝卸承攬股份有限公司	—	透過其他綜合損益按公允價值 衡量之金融資產—非流動	500,000	5,825	10.00	5,825	
	<u>國內上市(櫃)股票</u>							
	台灣航業股份有限公司	政府關係個體	透過其他綜合損益按公允價值 衡量之金融資產—非流動	70,758,243	1,698,198	16.96	1,698,198	
	<u>基金受益憑證</u>							
華南永昌優選收益多重資產基金A不配息	—	透過損益按公允價值衡量之金融資產—流動	355,849	5,839	-	5,839		
	<u>公司債</u>							
	光明海運股份有限公司國內第二次私募無擔保普通公司債	子公司	按攤銷後成本衡量之金融資產—非流動	-	600,000	-	600,000	
慶明投資股份有限公司	<u>國內未上市(櫃)普通股</u>							
	尚揚創業投資股份有限公司	—	透過其他綜合損益按公允價值 衡量之金融資產—非流動	28,224	1,242	2.14	1,242	
	鑫尚揚投資股份有限公司	—	透過其他綜合損益按公允價值 衡量之金融資產—非流動	2,000,000	12,162	1.67	12,162	
	<u>國內上市(櫃)股票</u>							
	台灣積體電路製造股份有限公司	—	透過損益按公允價值衡量之金融資產—流動	12,000	7,044	-	7,044	
	力山工業股份有限公司	—	透過損益按公允價值衡量之金融資產—流動	80,000	7,544	-	7,544	
	美時化學製藥股份有限公司	—	透過損益按公允價值衡量之金融資產—流動	55,000	4,274	-	4,274	
	為升電裝工業股份有限公司	—	透過損益按公允價值衡量之金融資產—流動	3,000	728	-	728	
	旺宏電子股份有限公司	—	透過損益按公允價值衡量之金融資產—流動	240,000	10,644	-	10,644	

(接次頁)

(承前頁)

持有之公司	有價證券種類及名稱	與有價證券發行人之關係	帳列科目	期				備註
				股數 / 單位數	帳面金額	持股比率 (%)	公允價值	
	長榮海運股份有限公司	—	透過損益按公允價值衡量之金融資產—流動	60,000	\$ 2,730	-	\$ 2,730	
	中華開發金融控股股份有限公司	—	透過損益按公允價值衡量之金融資產—流動	1,000	10	-	10	
	統一超商股份有限公司	—	透過損益按公允價值衡量之金融資產—流動	10,000	2,720	-	2,720	
	新光金融控股股份有限公司	—	透過損益按公允價值衡量之金融資產—流動	50,000	457	-	457	
	大立光電股份有限公司	—	透過損益按公允價值衡量之金融資產—流動	3,000	9,630	-	9,630	
	威剛科技股份有限公司	—	透過損益按公允價值衡量之金融資產—流動	60,000	5,148	-	5,148	
	群創光電股份有限公司	—	透過損益按公允價值衡量之金融資產—流動	360,000	7,596	-	7,596	
	富采投資控股股份有限公司	—	透過損益按公允價值衡量之金融資產—流動	120,000	9,852	-	9,852	
	晟德大藥廠股份有限公司	—	透過損益按公允價值衡量之金融資產—流動	84,322	5,768	-	5,768	
	合一生技股份有限公司	—	透過損益按公允價值衡量之金融資產—流動	40,000	10,580	-	10,580	
	宣德科技股份有限公司	—	透過損益按公允價值衡量之金融資產—流動	30,000	2,700	-	2,700	
	創惟科技股份有限公司	—	透過損益按公允價值衡量之金融資產—流動	2,000	146	-	146	
	惠特科技股份有限公司	—	透過損益按公允價值衡量之金融資產—流動	21,116	3,822	-	3,822	
	達亞國際股份有限公司	—	透過損益按公允價值衡量之金融資產—流動	1,000	310	-	310	
	世紀鋼鐵結構股份有限公司	—	透過損益按公允價值衡量之金融資產—流動	1,000	106	-	106	
	大聯大投資控股股份有限公司 甲種特別股	—	透過損益按公允價值衡量之金融資產—流動	60,000	3,036	-	3,036	
	國外上市(櫃)股票 Ceragon Networks Ltd (CRNT)	—	透過損益按公允價值衡量之金融資產—流動	16,888	1,817	-	1,817	
	Renalytix AI PIC (RNLX)	—	透過損益按公允價值衡量之金融資產—流動	80	59	-	59	

(接次頁)

(承前頁)

持有之公司	有價證券種類及名稱	與有價證券發行人之關係	帳列科目	期末				備註
				股數／單位數	帳面金額	持股比例(%)	公允價值	
	<u>基金受益憑證</u>							
	元大台灣50單日反向1倍基金	—	透過損益按公允價值衡量之金融資產—流動	703,000	\$ 4,288	-	\$ 4,288	
	元大標普高盛黃金ER指數股票型期貨信託基金	—	透過損益按公允價值衡量之金融資產—流動	70,000	1,590	-	1,590	
	元大MSCI中國A股國際通ETF證券投資信託基金	—	透過損益按公允價值衡量之金融資產—流動	50,000	1,369	-	1,369	
	富邦中國中証中小500證券投資信託基金	—	透過損益按公允價值衡量之金融資產—流動	60,000	1,276	-	1,276	
	元大全球未來關鍵科技ETF證券投資信託基金	—	透過損益按公允價值衡量之金融資產—流動	90,000	2,554	-	2,554	
	復華中國5G通信ETF基金	—	透過損益按公允價值衡量之金融資產—流動	100,000	1,132	-	1,132	
	復華台灣好收益基金	—	透過損益按公允價值衡量之金融資產—流動	100,000	1,112	-	1,112	
	國泰台灣5G PLUS ETF基金	—	透過損益按公允價值衡量之金融資產—流動	100,000	1,770	-	1,770	
	PGIM美國公司債基金T級別累積型美元幣別	—	透過損益按公允價值衡量之金融資產—流動	818	2,767	-	2,767	
	安聯特別收益多重資產基金—HA累積型人民幣別	—	透過損益按公允價值衡量之金融資產—流動	80,000	3,793	-	3,793	
	安聯美國短年期高收益債券基金A累計型美元幣別	—	透過損益按公允價值衡量之金融資產—流動	10,000	3,127	-	3,127	
	瀚亞三至六年目標到期累積收益全球新興市場債券基金美元幣別	—	透過損益按公允價值衡量之金融資產—流動	10,000	3,036	-	3,036	
	野村四年階梯到期新興市場債券基金人民幣別	—	透過損益按公允價值衡量之金融資產—流動	60,000	2,808	-	2,808	
	野村全球品牌基金	—	透過損益按公允價值衡量之金融資產—流動	27,878	1,115	-	1,115	
	M&G收益優化基金美元幣別	—	透過損益按公允價值衡量之金融資產—流動	29,964	9,865	-	9,865	
	台新ESG新興市債券基金	—	透過損益按公允價值衡量之金融資產—流動	200,000	1,963	-	1,963	
	台新全球永續策略基金美金幣別	—	透過損益按公允價值衡量之金融資產—流動	20,000	6,814	-	6,814	

(接次頁)

(承前頁)

持有之公司	有價證券種類及名稱	與有價證券發行人之關係	帳列科目	期末				備註
				股數／單位數	帳面金額	持股比率(%)	公允價值	
	台新美國增益高收益債券基金 美金幣別	—	透過損益按公允價值衡量之金融資產—流動	15,000	\$ 4,436	-	\$ 4,436	
	德盛安聯全球油礦金趨勢基金	—	透過損益按公允價值衡量之金融資產—流動	166,945	1,329	-	1,329	
	復華全球短期收益基金	—	透過損益按公允價值衡量之金融資產—流動	164,677	2,045	-	2,045	
	復華亞太神龍科技基金	—	透過損益按公允價值衡量之金融資產—流動	66,578	1,191	-	1,191	
	保德信中國好時平衡基金累積型	—	透過損益按公允價值衡量之金融資產—流動	252,325	3,435	-	3,435	
	華南永昌多重資產入息平衡基金累積型	—	透過損益按公允價值衡量之金融資產—流動	142,340	2,336	-	2,336	
	新光恆生科技指數基金	—	透過損益按公允價值衡量之金融資產—流動	100,000	843	-	843	
	新光新興富域國家債券基金	—	透過損益按公允價值衡量之金融資產—流動	300,000	2,881	-	2,881	
	德信TAROBO機器人量化中國基金	—	透過損益按公允價值衡量之金融資產—流動	123,367	1,914	-	1,914	
	ARK新興主動型ETF基金 (ARKK)	—	透過損益按公允價值衡量之金融資產—流動	120	411	-	411	
	中國信託越南機會基金	—	透過損益按公允價值衡量之金融資產—流動	100,000	1,212	-	1,212	
	施羅德2025到期新興市場債券基金累積型	—	透過損益按公允價值衡量之金融資產—流動	200,000	1,872	-	1,872	
	富蘭克林華美貨幣市場基金	—	透過損益按公允價值衡量之金融資產—流動	3,874,233	40,432	-	40,432	
	兆豐國際寶鑽貨幣市場基金	—	透過損益按公允價值衡量之金融資產—流動	5,545,403	70,199	-	70,199	
	<u>公司債</u>							
	國泰人壽108年度第一期無到期日累積次順位公司債	—	按攤銷後成本衡量之金融資產—流動	20	20,000	-	20,000	
好好國際物流股份有限公司	<u>國內未上市(櫃)普通股</u> 倫華科技股份有限公司	—	透過其他綜合損益按公允價值衡量之金融資產—非流動	319,751	1,564	2.76	1,564	

陽明海運股份有限公司及子公司

累積買進或賣出同一有價證券之金額達新台幣 3 億元或實收資本額 20% 以上

民國 110 年 1 月 1 日至 3 月 31 日

附表四

單位：新台幣仟元

買、賣之公司	有價證券種類及名稱	帳列科目	交易對象	關係	期		初買		入賣		出		採權益法認列之變動數	期		未
					股數/單位數	帳面成本	股數/單位數	金額	股數/單位數	售價	帳面成本	處分(損)益		股數/單位數	帳面成本	
陽明海運股份有限公司	基金受益憑證 日盛貨幣市場基金	透過損益按公允價值衡量之金融資產—流動	—	—	70,245,928	\$ 1,050,000	-	\$ -	70,245,928	\$ 1,050,454	\$ 1,050,000	\$ 454	\$ -	-	\$ -	

陽明海運股份有限公司及子公司

應收關係人款項達新台幣1億元或實收資本額20%以上

民國110年3月31日

附表五

單位：新台幣仟元

帳列應收款項之公司	交易對象	與交易人之關係	應收關係人款項餘額	週轉率	逾期應收關係人款項		應收關係人款項期後收回金額	提列備抵
					金額	處理方式		
陽明海運股份有限公司	全洋海運股份有限公司	子公司	\$ 1,548,031 (註一)	-	\$ -	-	\$ -	\$ -
	歐洲陽明船務有限公司	子公司	112,957	-	-	-	112,957	-
	陽明(義大利)股份有限公司	子公司	598,033	-	-	-	553,725	-
	陽明(英國)有限公司	子公司	173,804	-	-	-	173,804	-
	好明國際物流(上海)有限公司	子公司	248,749	-	-	-	186,454	-
	陽明(越南)船務公司	子公司	179,657	-	-	-	179,657	-
	環明(上海)國際船務代理有限公司	子公司	668,247	-	-	-	668,247	-
	鴻明船舶貨物裝卸承攬股份有限公司	子公司	141,532 (註二)	-	-	-	11,594	-
	好好國際物流股份有限公司	子公司	566,748 (註二)	-	-	-	12,600	-
駿明交通運輸股份有限公司	陽明海運股份有限公司	母公司	108,035	-	-	-	7,228	-
陽明(新加坡)私人有限公司	全洋海運股份有限公司	兄弟公司	286,525 (註一)	-	-	-	-	-
	光明(賴比瑞亞)股份有限公司	兄弟公司	186,362 (註一)	-	-	-	-	-
陽明(新加坡)有限公司	陽明海運股份有限公司	母公司	7,330,805	-	-	-	1,232	-
	陽明(西班牙)有限公司	兄弟公司	214,491	-	-	-	11,946	-
	環明(上海)國際船務代理有限公司	兄弟公司	350,975	-	-	-	27,034	-
陽明德拉瓦控股公司	陽明(美洲)股份有限公司	子公司	288,785 (註一)	-	-	-	-	-
	光明(賴比瑞亞)股份有限公司	兄弟公司	186,362 (註一)	-	-	-	-	-
陽明(美洲)股份有限公司	陽明海運股份有限公司	母公司	286,542	-	-	-	286,542	-
好好國際物流股份有限公司	好好國際物流(德國)有限公司	子公司	110,071	-	-	-	173	-
	好明國際物流(上海)有限公司	子公司	202,802 (註三)	-	-	-	-	-
陽明(英國)有限公司	陽明海運股份有限公司	母公司	370,887	-	-	-	764	-
環明(上海)國際船務代理有限公司	陽明(新加坡)有限公司	兄弟公司	252,130	-	-	-	-	-

註一：係資金貸與及應收利息。

註二：係應收融資租賃款及其他應收款。

註三：係資金貸與、應收利息及關係人間代收付運費及航線費用之收款。

註四：關係人間代收付運費及航線費用之收款，係依陽明海運「代理行會計作業程序」或關係人所在地之商業習慣收取。

陽明海運股份有限公司及子公司
 母子公司間及各子公司間業務關係及重要交易往來情形及金額
 民國 110 年 1 月 1 日至 3 月 31 日

附表六

單位：新台幣仟元

編號 (註一)	交易人名稱	交易往來對象	與交易人之關係 (註二)	交易往來		情形			
				科目	金額(註三)				
0	陽明海運股份有限公司	全洋海運股份有限公司	1	長期應收票據及款項	\$ 1,548,031	依合約約定為之	0.01		
				使用權資產	23,571,328	依合約約定為之	0.11		
				租賃負債	5,176,574	依合約約定為之	0.02		
				營業成本	1,063,513	依合約約定為之	0.01		
						利息收入	8,565	依合約約定為之	-
						利息費用	21,364	依合約約定為之	-
			鴻明船舶貨物裝卸承攬股份有限公司	1	應收帳款	31	依合約約定為之	-	
		其他應收款			11,562	依合約約定為之	-		
		其他應付款			96,712	依合約約定為之	-		
		應收融資租賃款			22,589	依合約約定為之	-		
		長期應收租賃款			107,381	依合約約定為之	-		
		預收收入			369	依合約約定為之	-		
		營業收入			758	依合約約定為之	-		
		營業成本			106,668	依合約約定為之	-		
		利息收入			5,980	依合約約定為之	-		
		使用權資產			3,629	依合約約定為之	-		
		租賃負債			3,694	依合約約定為之	-		
								推銷費用	81
						租金收入	236	依合約約定為之	-
						利息費用	15	依合約約定為之	-
			駿明交通運輸股份有限公司	1	其他應收款	221	依合約約定為之	-	
		其他應付款			108,035	依合約約定為之	-		
		存入保證金			137	依合約約定為之	-		
		使用權資產			3,233	依合約約定為之	-		
		租賃負債			3,333	依合約約定為之	-		
		營業收入			781	依合約約定為之	-		
		營業成本			139,546	依合約約定為之	-		
		租金收入			196	依合約約定為之	-		
						利息費用	26	依合約約定為之	-
			慶明投資股份有限公司	1	存入保證金	185	依合約約定為之	-	
					租金收入	297	依合約約定為之	-	
			陽明海運(香港)有限公司	1	合約資產	6,374	依合約約定為之	-	

(接次頁)

(承前頁)

編號 (註一)	交易人名稱	交易往來對象	與交易人之關係 (註二)	交易往來		情形	
				科目	金額 (註三)		
				應收帳款	\$ 5,461	依合約約定為之	-
				應付代理處款項	31,358	依合約約定為之	-
				營業成本	22,115	依合約約定為之	-
		陽明 (印度) 私人有限公司	1	合約資產	11,101	依合約約定為之	-
				預付代理處款項	19,773	依合約約定為之	-
				營業成本	3,793	依合約約定為之	-
		陽明 (韓國) 株式會社	1	合約資產	17,251	依合約約定為之	-
				應付代理處款項	30,127	依合約約定為之	-
				營業成本	33,731	依合約約定為之	-
		陽明日本株式會社	1	合約資產	82,494	依合約約定為之	-
				應收帳款	26,201	依合約約定為之	-
				應付代理處款項	48,629	依合約約定為之	-
				營業成本	39,652	依合約約定為之	-
		陽明 (新加坡) 有限公司	1	合約資產	42,008	依合約約定為之	-
				合約負債	8,287	依合約約定為之	-
				應收帳款	58,562	依合約約定為之	-
				其他應付款	7,162,497	依合約約定為之	0.03
				應付帳款	160,977	依合約約定為之	-
				應付代理處款項	7,331	依合約約定為之	-
				營業收入	1,491,107	依合約約定為之	0.01
				營業成本	23,054	依合約約定為之	-
		陽明 (馬來西亞) 公司	1	合約資產	25,535	依合約約定為之	-
				應收帳款	47,817	依合約約定為之	-
				應付代理處款項	65,636	依合約約定為之	-
				營業成本	13,892	依合約約定為之	-
		陽明 (越南) 船務公司	1	合約資產	369,039	依合約約定為之	-
				應收帳款	179,657	依合約約定為之	-
				應付代理處款項	67,779	依合約約定為之	-
				營業成本	6,752	依合約約定為之	-
		陽明 (土耳其) 有限公司	1	合約資產	79,411	依合約約定為之	-
				應收帳款	96,631	依合約約定為之	-
				應付代理處款項	99,226	依合約約定為之	-
				營業成本	22,599	依合約約定為之	-
		陽明 (菲律賓) 股份有限公司	1	應付代理處款項	38,273	依合約約定為之	-
				營業成本	8,527	依合約約定為之	-
				應收帳款	5,192	依合約約定為之	-

(接次頁)

(承前頁)

編號 (註一)	交易人名稱	交易往來對象	與交易人之關係 (註二)	交易往來		情形	
				科目	金額(註三)		
		陽明(拉丁美洲)股份有限公司	1	合約資產	\$ 4,122	依合約約定為之	-
				應付代理處款項	1,722	依合約約定為之	-
		陽明(泰國)有限公司	1	營業成本	4,841	依合約約定為之	-
				合約資產	64,952	依合約約定為之	-
				應收帳款	4,581	依合約約定為之	-
				應付代理處款項	26,828	依合約約定為之	-
		陽明專屬保險公司	1	營業成本	6,624	依合約約定為之	-
				預付款項	2,055	依合約約定為之	-
				營業成本	6,145	依合約約定為之	-
				其他應收款	951	依合約約定為之	-
		陽明印尼股份有限公司	1	應付代理處款項	13,507	依合約約定為之	-
				營業成本	8,852	依合約約定為之	-
		環明(上海)國際船務代理有限公司	1	合約資產	9,085	依合約約定為之	-
				應收帳款	668,247	依合約約定為之	-
				合約資產	955,823	依合約約定為之	-
				應付代理處款項	44,956	依合約約定為之	-
		陽明(美洲)股份有限公司	1	營業成本	61,363	依合約約定為之	-
				應付代理處款項	286,542	依合約約定為之	-
				營業成本	282,826	依合約約定為之	-
		Yang Ming Shipping (Canada) Ltd.	1	應付代理處款項	12,344	依合約約定為之	-
				營業成本	10,602	依合約約定為之	-
		陽明(比利時)股份有限公司	1	合約資產	64,306	依合約約定為之	-
				應收帳款	95,290	依合約約定為之	-
				應付代理處款項	19,587	依合約約定為之	-
				營業成本	7,254	依合約約定為之	-
		陽明(荷蘭)有限公司	1	合約資產	87,897	依合約約定為之	-
				應收帳款	74,572	依合約約定為之	-
				營業收入	3,421	依合約約定為之	-
				營業成本	12,255	依合約約定為之	-
		陽明(義大利)股份有限公司	1	合約資產	212,686	依合約約定為之	-
				應收帳款	598,033	依合約約定為之	-
				應付代理處款項	36,112	依合約約定為之	-
				營業成本	22,543	依合約約定為之	-
		陽明(英國)有限公司	1	合約資產	124,612	依合約約定為之	-
				應收帳款	173,804	依合約約定為之	-
				預付款項	23,633	依合約約定為之	-

(接次頁)

(承前頁)

編號 (註一)	交易人名稱	交易往來對象	與交易人之關係 (註二)	交易往來		情形
				科目	金額(註三)	
				應付代理處款項	\$ 49,426	依合約約定為之
				應付帳款	370,887	依合約約定為之
				營業收入	977,784	依合約約定為之
				營業成本	261,829	依合約約定為之
				合約資產	134,154	依合約約定為之
				應收帳款	112,957	依合約約定為之
				應付代理處款項	65,684	依合約約定為之
				營業成本	58,522	依合約約定為之
				應收帳款	6,629	依合約約定為之
				應付代理處款項	437	依合約約定為之
				營業成本	2,411	依合約約定為之
				合約資產	1,004	依合約約定為之
				應收帳款	37,933	依合約約定為之
				應付代理處款項	16,619	依合約約定為之
				營業成本	7,957	依合約約定為之
				應付代理處款項	3,541	依合約約定為之
				營業成本	3,541	依合約約定為之
				其他應收款	5,350	依合約約定為之
				使用權資產	1,925	依合約約定為之
				租賃負債	1,950	依合約約定為之
				存出保證金	126	依合約約定為之
				利息費用	6	依合約約定為之
				營業收入	411	依合約約定為之
				推銷費用	175	依合約約定為之
				租金收入	1,092	依合約約定為之
				利息收入	2,663	依合約約定為之
				按攤銷後成本衡量之金融 資產—非流動	600,000	依合約約定為之
				應收帳款	571	依合約約定為之
				其他應付款	3,755	依合約約定為之
				應收融資租賃款	37,503	依合約約定為之
				長期應收租賃款	529,245	依合約約定為之
				營業收入	242,446	依合約約定為之
				營業成本	3,285	依合約約定為之
				推銷費用	192	依合約約定為之
				租金收入	1,464	依合約約定為之
		歐洲陽明船務有限公司	1			-
		陽明(俄羅斯)責任有限公司	1			-
		陽明(西班牙)有限公司	1			-
		陽明(地中海)有限公司	1			-
		光明海運股份有限公司	1			-
		好好國際物流股份有限公司	1			-

(接次頁)

(承前頁)

編號 (註一)	交易人名稱	交易往來對象	與交易人之關係 (註二)	交易往來情形					
				科目	金額(註三)	交易條件 佔合併總營收或 總資產之比率			
1	全洋海運股份有限公司	好好國際物流(美國)股份有限公司	1	利息收入	\$ 3,361	依合約約定為之	-		
				其他應收款	13,464	依合約約定為之	-		
				應付帳款	41	依合約約定為之	-		
		妙光國際物流(美國)股份有限公司	1	營業收入	99,727	依合約約定為之	-		
				應付帳款	361	依合約約定為之	-		
				營業成本	1,031	依合約約定為之	-		
		好明國際物流(上海)有限公司	1	應收帳款	248,749	依合約約定為之	-		
				應付帳款	629	依合約約定為之	-		
				營業收入	831,323	依合約約定為之	0.01		
		2	鴻明船舶貨物裝卸承攬股份有限公司	駿明交通運輸股份有限公司	2	其他應付款	286,525	依合約約定為之	-
						利息費用	1,119	依合約約定為之	-
						預付款項	3,648	依合約約定為之	-
3	駿明交通運輸股份有限公司	好好國際物流股份有限公司	2	營業成本	26,840	依合約約定為之	-		
				其他應付款	11,200	依合約約定為之	-		
				存入保證金	1	依合約約定為之	-		
		好好國際物流股份有限公司	2	營業成本	10,667	依合約約定為之	-		
				其他應收款	122	依合約約定為之	-		
				其他應付款	5,213	依合約約定為之	-		
		陽明(新加坡)私人有限公司	2	營業收入	305	依合約約定為之	-		
				營業成本	7,891	依合約約定為之	-		
				應收帳款	1,862	依合約約定為之	-		
		4	陽明(新加坡)私人有限公司	陽明海運(香港)有限公司	2	營業收入	2,556	依合約約定為之	-
						其他應收款	281	依合約約定為之	-
						長期應收票據及款項	84,193	依合約約定為之	-
陽明(韓國)株式會社	2			利息收入	281	依合約約定為之	-		
				其他應收款	1,927	依合約約定為之	-		
				其他應付款	747	依合約約定為之	-		
陽明(泰國)有限公司	2			存入保證金	6,903	依合約約定為之	-		
				其他應收款	85	依合約約定為之	-		
				長期應收票據及款項	14,033	依合約約定為之	-		
好明國際物流(上海)有限公司	2	利息收入	87	依合約約定為之	-				
		存入保證金	146	依合約約定為之	-				
				租金收入	145	依合約約定為之	-		

(接次頁)

(承前頁)

編號 (註一)	交易人名稱	交易往來對象	與交易人之關係 (註二)	交易往來情形				
				科目	金額(註三)	交易條件		
5	陽明(新加坡)有限公司	光明(賴比瑞亞)股份有限公司	2	其他應收款	\$ 186,362	依合約約定為之	-	
		環明(上海)國際船務代理有限公司	2	利息收入	846	依合約約定為之	-	
				2	其他應付款	133	依合約約定為之	-
					存入保證金	548	依合約約定為之	-
					租金收入	7,260	依合約約定為之	-
				2	其他應收款	40	依合約約定為之	-
					長期應收票據及款項	10,617	依合約約定為之	-
					利息收入	40	依合約約定為之	-
				2	應付代理處款項	9,214	依合約約定為之	-
					合約資產	55,551	依合約約定為之	-
					營業成本	3,640	依合約約定為之	-
				2	應收帳款	465	依合約約定為之	-
					合約資產	3	依合約約定為之	-
				2	應收帳款	5,082	依合約約定為之	-
					營業成本	57	依合約約定為之	-
				2	應付代理處款項	1,695	依合約約定為之	-
					營業成本	1,349	依合約約定為之	-
					合約資產	99,459	依合約約定為之	-
				2	應收帳款	11,221	依合約約定為之	-
					應付代理處款項	3,394	依合約約定為之	-
			營業成本	4,415	依合約約定為之	-		
			合約資產	68,624	依合約約定為之	-		
		2	應收帳款	21,358	依合約約定為之	-		
			應付代理處款項	396	依合約約定為之	-		
			合約資產	16,279	依合約約定為之	-		
		2	應付帳款	24,773	依合約約定為之	-		
			營業成本	73,785	依合約約定為之	-		
			應收帳款	90,886	依合約約定為之	-		
			合約資產	409,438	依合約約定為之	-		
		2	合約資產	82,655	依合約約定為之	-		
			應收帳款	37,815	依合約約定為之	-		
			應付代理處款項	17,522	依合約約定為之	-		
			營業成本	10,459	依合約約定為之	-		
		2	營業成本	322	依合約約定為之	-		
			合約資產	2,347	依合約約定為之	-		

(接次頁)

(承前頁)

編號 (註一)	交易人名稱	交易往來對象	與交易人之關係 (註二)	交易往來情形			
				科目	金額(註三)	交易條件 佔合併總營收或 總資產之比率	
6	嘉明置業有限公司	陽明(西班牙)有限公司	2	應收帳款	\$ 214,491	依合約約定為之	-
				應付代理處款項	3,382	依合約約定為之	-
				合約資產	191,339	依合約約定為之	-
		環明(上海)國際船務代理有限公司	2	應收帳款	350,975	依合約約定為之	-
				應付代理處款項	252,130	依合約約定為之	-
				營業成本	110,888	依合約約定為之	-
				合約資產	650,207	依合約約定為之	-
		陽明(菲律賓)股份有限公司	2	應收帳款	2,001	依合約約定為之	-
				應付代理處款項	1,334	依合約約定為之	-
				營業成本	658	依合約約定為之	-
				合約資產	6,296	依合約約定為之	-
7	陽明海運(香港)有限公司	陽明(泰國)有限公司	2	應收帳款	24,142	依合約約定為之	-
				應付代理處款項	12,295	依合約約定為之	-
				營業成本	14,575	依合約約定為之	-
8	陽明日本株式會社	陽明(地中海)有限公司	2	營業成本	7,497	依合約約定為之	-
		陽明印尼股份有限公司	2	應收帳款	2,194	依合約約定為之	-
				應付代理處款項	10,405	依合約約定為之	-
9	萬和株式會社			營業成本	3,722	依合約約定為之	-
				合約資產	5,317	依合約約定為之	-
		陽明(法國)股份有限公司	2	應付代理處款項	8	依合約約定為之	-
10	陽明(泰國)有限公司	陽明海運(香港)有限公司	2	存入保證金	734	依合約約定為之	-
				租金收入	2,196	依合約約定為之	-
		陽凱有限公司	2	租金收入	88	依合約約定為之	-
11	陽明專屬保險公司	Yes Logistics Company Ltd.	2	租金收入	55	依合約約定為之	-
		環明(上海)國際船務代理有限公司	2	租金收入	297	依合約約定為之	-
		萬和株式會社	2	其他應收款	124	依合約約定為之	-
9	好好國際物流股份有限公司			營業收入	138	依合約約定為之	-
				租金收入	40	依合約約定為之	-
		光明(賴比瑞亞)股份有限公司	2	應收帳款	379	依合約約定為之	-
10	陽明(泰國)船務有限公司			營業收入	98	依合約約定為之	-
				應付帳款	1,326	依合約約定為之	-
11	光明海運股份有限公司			營業成本	4,141	依合約約定為之	-
				預收收入	286	依合約約定為之	-
		光明(賴比瑞亞)股份有限公司	2	營業收入	887	依合約約定為之	-
				預收收入	2,518	依合約約定為之	-

(接次頁)

(承前頁)

編號 (註一)	交易人名稱	交易往來對象	與交易人之關係 (註二)	易 往 來 情 形		佔合併總營收或 總資產之比率	
				交 易 條 件	金額 (註三)		
12	環明(上海)國際船務代理有限公司	好明國際物流(上海)有限公司	2	營業收入	\$ 7,719	依合約約定為之	-
				推銷費用	1,522	依合約約定為之	-
				管理費用	316	依合約約定為之	-
				使用權資產	4,176	依合約約定為之	-
				租賃負債	4,296	依合約約定為之	-
				利息費用	57	依合約約定為之	-
13	陽明德拉瓦控股公司	陽明(美洲)股份有限公司	2	其他應收款	3,385	依合約約定為之	-
				長期應收票據及款項	285,400	依合約約定為之	-
				其他應付款	74	依合約約定為之	-
				利息收入	528	依合約約定為之	-
				其他應收款	186,362	依合約約定為之	-
				利息收入	848	依合約約定為之	-
14	陽明(美洲)股份有限公司	Yang Ming Shipping (Canada) Ltd.	2	其他應收款	116	依合約約定為之	-
				其他應收款	281	依合約約定為之	-
15	陽明海運(英屬維京群島)有限公司	陽明荷屬安地列斯控股公司	2	推銷費用	113	依合約約定為之	-
16	陽明(比利時)股份有限公司	陽明(荷蘭)有限公司	2	應收帳款	6	依合約約定為之	-
17	陽明(荷蘭)有限公司	陽明(英國)有限公司	2	營業成本	501	依合約約定為之	-
18	歐洲陽明船務有限公司	陽明(地中海)有限公司	2	租金收入	733	依合約約定為之	-
19	陽明(義大利)股份有限公司	陽明(拿坡里)有限公司	2	應收帳款	16,989	依合約約定為之	-
				應付帳款	365	依合約約定為之	-
				營業成本	1,044	依合約約定為之	-
20	陽明(英國)有限公司	陽明海運(香港)有限公司	2	應收帳款	124	依合約約定為之	-
				應付代理處款項	1,274	依合約約定為之	-
				營業成本	110	依合約約定為之	-
				合約資產	204	依合約約定為之	-
		陽明(美洲)股份有限公司	2	應付代理處款項	85,021	依合約約定為之	-
				營業成本	21,627	依合約約定為之	-
		陽明(韓國)株式會社	2	合約資產	62	依合約約定為之	-
				應付代理處款項	207	依合約約定為之	-
		陽明日本株式會社	2	營業成本	37	依合約約定為之	-
				應收帳款	304	依合約約定為之	-
陽明(馬來西亞)公司	2	營業成本	82	依合約約定為之	-		
		合約資產	434	依合約約定為之	-		
				合約資產	637	依合約約定為之	-

(接次頁)

(承前頁)

編號 (註一)	交易人名稱	交易往來對象	與交易人之關係 (註二)	交易往來情形			
				科目	金額(註三)	交易條件	
				應收帳款	\$ 3,548	依合約約定為之	-
				營業成本	135	依合約約定為之	-
				應付代理處款項	367	依合約約定為之	-
		陽明(印度)私人有限公司	2	合約資產	82,893	依合約約定為之	-
				應收帳款	83,543	依合約約定為之	-
				應付代理處款項	22,419	依合約約定為之	-
		陽明(越南)船務公司	2	應收帳款	2,289	依合約約定為之	-
				營業成本	2,665	依合約約定為之	-
				合約資產	21,026	依合約約定為之	-
		陽明(菲律賓)股份有限公司	2	應收帳款	1,934	依合約約定為之	-
				營業成本	970	依合約約定為之	-
				合約資產	543	依合約約定為之	-
		陽明(泰國)有限公司	2	應收帳款	417	依合約約定為之	-
				營業成本	366	依合約約定為之	-
				合約資產	2,693	依合約約定為之	-
		陽明專屬保險公司	2	預付款項	465	依合約約定為之	-
				營業成本	8,025	依合約約定為之	-
		陽明印尼股份有限公司	2	營業成本	232	依合約約定為之	-
		陽明(土耳其)有限公司	2	應收帳款	1,266	依合約約定為之	-
				營業成本	24	依合約約定為之	-
				合約資產	596	依合約約定為之	-
		陽明(比利時)股份有限公司	2	合約資產	1,006	依合約約定為之	-
				應收帳款	2,112	依合約約定為之	-
				應付代理處款項	728	依合約約定為之	-
				營業成本	188	依合約約定為之	-
		陽明(荷蘭)有限公司	2	合約資產	1,781	依合約約定為之	-
				應收帳款	2,851	依合約約定為之	-
				應付代理處款項	790	依合約約定為之	-
				營業成本	163	依合約約定為之	-
		歐洲陽明船務有限公司	2	合約資產	4,009	依合約約定為之	-
				應收帳款	1,600	依合約約定為之	-
				應付代理處款項	2,376	依合約約定為之	-
				營業成本	813	依合約約定為之	-
		陽明(義大利)股份有限公司	2	應收帳款	3,968	依合約約定為之	-
				合約資產	135	依合約約定為之	-
		陽明(俄羅斯)責任有限公司	2	應收帳款	1,041	依合約約定為之	-

(接次頁)

(承前頁)

編號 (註一)	交易人名稱	交易往來對象	與交易人之關係 (註二)	交易往來		情形	
				科目	金額 (註三)		
21	光明海運股份有限公司	陽明(西班牙)有限公司	2	營業成本	\$ 58	依合約約定為之	-
				合約資產	155	依合約約定為之	-
		環明(上海)國際船務代理有限公司	2	合約資產	426	依合約約定為之	-
				合約資產	70,526	依合約約定為之	-
				應收帳款	96,275	依合約約定為之	-
				應付代理處款項	22,162	依合約約定為之	-
				營業成本	5,931	依合約約定為之	-
				其他應收款	36,492	依合約約定為之	-
				營業收入	30,699	依合約約定為之	-
				其他收入	3,143	依合約約定為之	-
22	好好國際物流股份有限公司	陽明(英國)有限公司	2	應付帳款	758	依合約約定為之	-
				營業成本	2,611	依合約約定為之	-
		Yes Logistics Benelux B.V.	2	應收帳款	867	依合約約定為之	-
				長期應收票據及款項	3,519	依合約約定為之	-
				應付帳款	1,493	依合約約定為之	-
				營業收入	3,810	依合約約定為之	-
				營業成本	12,257	依合約約定為之	-
				利息收入	14	依合約約定為之	-
		Yes Logistics Company Ltd.	2	應收帳款	1,222	依合約約定為之	-
				應付帳款	4,503	依合約約定為之	-
				營業收入	10	依合約約定為之	-
				營業成本	1,094	依合約約定為之	-
		好好國際物流(美國)股份有限公司	2	應收帳款	26,048	依合約約定為之	-
				預付款項	9,704	依合約約定為之	-
				應付帳款	42,681	依合約約定為之	-
				營業收入	14,413	依合約約定為之	-
		好好國際物流(德國)有限公司	2	營業成本	63,362	依合約約定為之	-
				應收帳款	15,682	依合約約定為之	-
其他應收款	56,975			依合約約定為之	-		
長期應收票據及款項	37,414			依合約約定為之	-		
應付帳款	2,926			依合約約定為之	-		
預收收入	1,024			依合約約定為之	-		
營業收入	6,350			依合約約定為之	-		
營業成本	5,250			依合約約定為之	-		
好明國際物流(上海)有限公司	2	利息收入	172	依合約約定為之	-		
		應收帳款	79,307	依合約約定為之	-		

(接次頁)

(承前頁)

編號 (註一)	交易人名稱	交易往來對象	與交易人之關係 (註二)	交易往來		情形	
				科目	金額(註三)		
23	好好國際物流(新加坡)私人有限公司	YES MLC GmbH	2	長期應收票據及款項	\$ 123,495	依合約約定為之	-
				應付帳款	65,145	依合約約定為之	-
				營業收入	57,089	依合約約定為之	-
				營業成本	109,115	依合約約定為之	-
				利息收入	799	依合約約定為之	-
				應付帳款	322	依合約約定為之	-
				應收帳款	5	依合約約定為之	-
				其他應收款	40,217	依合約約定為之	-
				營業成本	1,515	依合約約定為之	-
				利息收入	5	依合約約定為之	-
				24	Yes Logistics Benelux B.V.	PT. YES Logistics Indonesia	2
營業成本	2,765	依合約約定為之	-				
24	好好國際物流(美國)股份有限公司	陽明(荷蘭)有限公司	2	應收帳款	9	依合約約定為之	-
				營業收入	9	依合約約定為之	-
24	好好國際物流(德國)有限公司	好好國際物流(德國)有限公司	2	應付帳款	1,877	依合約約定為之	-
				應收帳款	11,081	依合約約定為之	-
25	Yes Logistics Company Ltd.	好明國際物流(上海)有限公司	2	應付帳款	5,325	依合約約定為之	-
				營業收入	1,032	依合約約定為之	-
25	好好國際物流(美國)股份有限公司	好明國際物流(上海)有限公司	2	營業成本	952	依合約約定為之	-
				營業成本	1,347	依合約約定為之	-
26	好好國際物流(美國)股份有限公司	好明國際物流(上海)有限公司	2	應收帳款	4,571	依合約約定為之	-
				應付帳款	11,725	依合約約定為之	-
27	好明國際物流(上海)有限公司	妙光國際物流(美國)股份有限公司	2	應收帳款	20,567	依合約約定為之	-
				應付帳款	1,237	依合約約定為之	-
				營業收入	4,479	依合約約定為之	-
				營業成本	4,277	依合約約定為之	-
				應收帳款	317	依合約約定為之	-
				應付帳款	81	依合約約定為之	-
				其他流動資產	714	依合約約定為之	-
				應收帳款	447	依合約約定為之	-
				應付帳款	770	依合約約定為之	-
				營業成本	129	依合約約定為之	-
				27	好好國際物流(德國)有限公司	PT. YES Logistics Indonesia	2
應付帳款	784	依合約約定為之	-				
27	好好國際物流(德國)有限公司	PT. YES Logistics Indonesia	2	營業收入	10,989	依合約約定為之	-
				營業成本	1,163	依合約約定為之	-

(接次頁)

(承前頁)

編號 (註一)	交易人名稱	交易往來對象	與交易人之關係 (註二)	交易往來情形			
				科目	金額(註三)	交易條件	佔合併總營收或 總資產之比率
28	好好國際物流(德國)有限公司	PT. YES Logistics Indonesia	2	應收帳款	\$ 207	依合約約定為之	-
				營業收入	56	依合約約定為之	-
		歐洲陽明船務有限公司	2	應付帳款	1,866	依合約約定為之	-
		YES MLC GmbH	2	應收帳款	27,807	依合約約定為之	-
				營業收入	2,953	依合約約定為之	-
29	YES MLC GmbH	Merlin Logistics GmbH	2	利息收入	86	依合約約定為之	-
				應付帳款	1,841	依合約約定為之	-

註一：母公司及子公司相互間之業務往來資訊應分別於編號欄註明，編號之填寫方法如下：

1. 母公司填 0
2. 子公司依公司別由阿拉伯數字 1 開始依序編號。

註二：與交易人之關係有以下兩種，標示種類如下：

1. 母公司對子公司
2. 子公司對子公司

註三：本附表於編製合併財務報表時，業已全數沖銷。

陽明海運股份有限公司及子公司
被投資公司資訊、所在地區.....等相關資訊
民國 110 年 1 月 1 日至 3 月 31 日

附表七

單位：除另予註明者外，
餘係新台幣仟元

投資公司名稱	被投資公司名稱	所在地區	主要營業項目	原始投資金額(註一)		期		持	有	被投資公司	本期認列之	備	註
				110年3月31日	109年12月31日	股	數						
陽明海運股份有限公司	高明貨櫃碼頭股份有限公司	台灣	船舶理貨、船舶貨物裝卸承攬	\$ 3,181,313	\$ 3,181,313	323,000,000	47.50	\$ 4,771,430	\$ 24,575	\$ 11,673	採用權益法之關聯企業		
	陽明海運(英屬維京群島)有限公司	英屬維京群島	商業投資、船務代理、貨運承攬、貨運管理	555,266	3,272,005	1,757	100.00	1,680,673	761,186	744,048	子公司		
	陽明荷蘭控股公司(註十九)	荷蘭	商業投資、船務代理、貨運承攬、貨運管理	-	-	2,500	100.00	1,259,849	371,877	371,902	子公司		
	光明海運股份有限公司	台灣	船舶運送、船務代理、船舶及其零件零售	8,927,857 (註十六)	8,927,857 (註十六)	395,527,339	98.88	815,246	(37,450)	(37,042)	子公司		
	陽明(新加坡)私人有限公司	新加坡	商業投資、船舶運送、船舶買賣及租賃、海運承攬	1,113,356	1,113,356	60,130,000	100.00	10,301,396	6,525,880	6,526,405	子公司		
	陽明德拉瓦控股公司	美國	商業投資、船務代理、貨運承攬、貨運管理	143,860	143,860	13,500	100.00	2,475,720	192,544	192,544	子公司		
	慶明投資股份有限公司	台灣	一般投資業	1,098,388	1,098,388	120,487,500	100.00	1,186,704	33,533	33,530	子公司		
	全洋海運股份有限公司	賴比瑞亞	船務代理、貨運承攬、貨運管理	1,304,115	3,235	461,000	100.00	1,014,250	6,627	6,627	子公司		
	好好國際物流股份有限公司	台灣	倉儲及海運承攬	593,404	593,404	60,000,000	50.00	574,910	64,059	32,001	子公司		
	鴻明船舶貨物裝卸承攬股份有限公司	台灣	船舶貨物裝卸承攬	79,273	79,273	7,916,908	79.17	126,405	5,192	4,118	子公司		
	駿明交通運輸股份有限公司	台灣	汽車貨櫃貨運業	35,844	35,844	8,615,923	50.98	136,341	5,063	2,587	子公司		
	運旺投資股份有限公司	台灣	一般投資業	179,810	179,810	5,211,474	49.75	150,681	(198)	(98)	採用權益法之關聯企業		
	台源國際控股股份有限公司	新加坡	投資、控股	103,802	103,802	3,400,000	34.00	98,422	38	13	採用權益法之關聯企業		
慶明投資股份有限公司	鴻明船舶貨物裝卸承攬股份有限公司	台灣	船舶貨物裝卸承攬	24,988	24,988	2,083,092	20.83	33,232	5,192	-	子公司		
	好好國際物流股份有限公司	台灣	倉儲及海運承攬	548,286	548,286	55,630,977	46.36	626,187	64,059	-	子公司		
陽明德拉瓦控股公司	陽明(美洲)股份有限公司	美國	船務代理、貨運承攬、貨運管理	17,305	17,305	5,000	100.00	229,062	5,646	-	子公司		
	Triumph Logistics, Inc.	美國	卡(拖)車運送服務	13,223	13,223	200	100.00	-	-	-	子公司		
	Topline Transportation, Inc.	美國	卡(拖)車運送服務	4,860	4,860	100	100.00	-	-	-	子公司		

(接次頁)

(承前頁)

投資公司名稱	被投資公司名稱	所在地區	主要營業項目	原始投資金額(註一)		期	末	持	有	被投資公司	本期認列之	備	註
				110年3月31日	109年12月31日								
	Transcont Intermodal Logistics, Inc.	美國	內陸貨運承攬	\$ 326	\$ 326		200	100.00	\$ 230	(\$ 3)	\$ -	-	子公司
	Yang Ming Shipping (Canada) Ltd.	加拿大	船務代理、貨運承攬、貨運管理	2,981	2,981		1,000	100.00	24,214	(61)	-	-	子公司
	West Basin Container Terminal LLC	美國	船舶貨物裝卸承攬	132,050	132,050		(註四)	40.00	1,264,007	527,656	-	-	採用權益法之關聯企業
	United Terminal Leasing LLC	美國	船舶貨物裝卸機具租賃	34,750	34,750		(註五)	40.00	272,894	2,855	-	-	採用權益法之關聯企業
陽明海運(英屬維京群島)有限公司	陽明荷屬安地列斯控股公司	庫拉索	商業投資、船務代理、貨運承攬、貨運管理	41,235	41,235		1,500,000	100.00	(281)	(130)	-	-	子公司
	陽明(英國)有限公司	英國	船務代理、貨運承攬、貨運管理	2,663,724	-		68,097,591	97.84	1,316,487	1,081,071	-	-	子公司
陽明荷蘭控股公司	陽明(比利時)股份有限公司	比利時	船務代理	8,614	8,614		553	89.92	19,266	(3,904)	-	-	子公司
	陽明(荷蘭)有限公司	荷蘭	船務代理	15,285	15,285		400,000	100.00	125,929	12,960	-	-	子公司
	陽明(義大利)股份有限公司	義大利	船務代理	4,319	4,319		125,000	50.00	38,863	9,969	-	-	子公司
	陽明(英國)有限公司	英國	船務代理、貨運承攬、貨運管理	70,709	70,709		1,500,000	2.16	28,998	1,081,071	-	-	子公司
	歐洲陽明船務有限公司	德國	船務代理、貨運承攬、貨運管理	29,697	29,697		(註六)	100.00	155,437	(12,255)	-	-	子公司
	陽明(俄羅斯)責任有限公司	俄羅斯	船務代理	3,017	3,017		(註七)	60.00	12,782	4,515	-	-	子公司
	陽明(西班牙)有限公司	西班牙	船務代理	2,213	2,213		60,000	60.00	135,731	24,143	-	-	子公司
	陽明(地中海)有限公司	希臘	船務代理、貨運承攬、貨運管理	39,379	39,379		11,000	100.00	39,081	259	-	-	子公司
陽明(荷蘭)有限公司	陽明(埃及)股份有限公司	埃及	船務代理、貨運承攬、貨運管理	15,757	15,757		24,500	49.00	18,061	16,206	-	-	採用權益法之關聯企業
	陽明(比利時)股份有限公司	比利時	船務代理	1,900	1,900		62	10.08	2,160	(3,904)	-	-	子公司
陽明(英國)有限公司	陽明英國克斯特貨櫃場公司	英國	貨運倉儲管理及拖運服務	25	25		500	50.00	9,897	6,099	-	-	採用權益法之關聯企業
陽明(義大利)股份有限公司	陽明(拿坡里)有限公司	義大利	貨運承攬	1,695	1,695		(註八)	60.00	3,661	1,488	-	-	子公司
陽明(新加坡)私人有限公司	陽明(英屬維京群島)船務公司	英屬維京群島	海運承攬及船務代理	247,772	247,772		1,000	100.00	37,915	(781)	-	-	子公司
	陽明海運(香港)有限公司	香港	海運承攬及船務代理	2,138	2,138		1,000,000	1.44	(1,123)	(13,779)	-	-	子公司

(接次頁)

(承前頁)

投資公司名稱	被投資公司名稱	所在地區	主要營業項目	原始投資金額(註一)		期末		持有被投資公司帳面金額	被投資公司本期(損)益	本期認列之投資(損)益	之備註
				110年3月31日	109年12月31日	股數	比率(%)				
	陽明(印度)私人有限公司	印度	船務代理、貨運承攬及貨運管理	\$ 2,228	\$ 2,228	300,000	60.00	\$ 3,848	(\$ 558)	\$ -	- 子公司
	陽明(韓國)株式會社	韓國	船務代理、貨運承攬及貨運管理	10,107	10,107	60,000	60.00	34,501	459	-	- 子公司
	陽凱有限公司	香港	商業投資、船務代理、貨運承攬、貨運管理	14,926	14,926	1,000,000	100.00	209,782	(859)	-	- 子公司
	陽明日本株式會社	日本	船舶運送、船舶買賣及租賃、海運承攬	36,235	36,235	3,000	100.00	12,977	(14,746)	-	- 子公司
	陽明(新加坡)有限公司	新加坡	船務代理、貨運承攬及貨運管理	18,851	18,851	1,000,000	100.00	8,240,093	6,487,764	-	- 子公司
	陽明(馬來西亞)公司	馬來西亞	船務代理、貨運承攬及貨運管理	10,727	10,727	1,000,000	100.00	58,955	4,037	-	- 子公司
	陽明保險私人有限公司	新加坡	集團保險業務	2,271	2,271	350,000	100.00	36,157	551	-	- 子公司
	陽明(土耳其)有限公司	土耳其	船務代理、貨運承攬及貨運管理	1,077	1,077	50,000	50.00	201,464	101,825	-	- 子公司
	福爾摩莎國際開發公司	越南	投資工業區及不動產	246,818	246,818	(註九)	30.00	-	-	-	- 採用權益法之關聯企業
	陽明阿聯有限公司	阿拉伯聯合大公國	船務代理、貨運承攬及貨運管理	2,140	2,140	(註十)	49.00	50,359	13,502	-	- 採用權益法之關聯企業
	陽明(越南)船務公司	越南	貨運承攬及貨運管理	9,881	9,881	(註十一)	100.00	52,418	1,755	-	- 子公司
	陽明(澳洲)有限公司	澳洲	船務代理、貨運承攬及貨運管理	4,597	4,597	150,000	50.00	27,766	8,172	-	- 採用權益法之關聯企業
	LogiTrans Technology Private Limited	印度	資訊(軟體工程)以及資訊相關服務	10,211	10,211	2,040,000	51.00	21,012	4,267	-	- 採用權益法之合資
	陽明(菲律賓)股份有限公司	菲律賓	貨運承攬及貨運管理	6,435	6,435	99,995	100.00	(17,851)	(6,426)	-	- 子公司
	陽明(拉丁美洲)股份有限公司	巴拿馬	船務代理、貨運承攬及貨運管理	6,020	6,020	200	100.00	7,433	80	-	- 子公司
	陽明(泰國)有限公司	泰國	船務代理、貨運承攬及貨運管理	3,589	3,589	3,920	49.00	16,951	2,195	-	- 子公司
	陽明(泰國)船務有限公司	泰國	船務代理	2,282	2,282	2,450	49.00	10,002	1,375	-	- 子公司
	陽明專屬保險公司	百慕達	集團保險業務	7,740	7,740	250,000	100.00	122,608	9,380	-	- 子公司
	陽明印尼股份有限公司	印尼	船務代理、貨運承攬、貨運管理	40,946	40,946	18,865	49.00	33,153	(10,098)	-	- 子公司
	臺印貨櫃倉儲物流股份有限公司	印尼	貨櫃倉儲管理及裝卸服務	5,701	5,701	1,875	15.00	5,240	500	-	- 採用權益法之關聯企業
	陽明(法國)股份有限公司	法國	船務代理、貨運承攬、貨運管理	3,025	3,025	90,000	60.00	2,993	(40)	-	- 子公司

(接次頁)

(承前頁)

投資公司名稱	被投資公司名稱	所在地區	主要營業項目	原始投資金額(註一)		期末持		被投資公司帳面金額	本期認列之投資(損)益	本期認列之投資(損)益	備註
				110年3月31日	109年12月31日	股數	比率(%)				
	臺馬紅橋倉儲股份有限公司	馬來西亞	貨櫃倉儲管理及裝卸服務	\$ 1,743	\$ 1,743	250,000	25.00	\$ 2,133	\$ 1,825	\$ -	採用權益法之合資
陽明(泰國)有限公司	陽明(泰國)船務有限公司	泰國	船務代理	2,328	2,328	2,500	50.00	10,206	1,375	-	子公司
陽明(泰國)船務有限公司	陽明(泰國)有限公司	泰國	船務代理、貨運承攬及貨運管理	3,678	3,678	3,920	49.00	16,951	2,195	-	子公司
陽明日本株式會社	萬和株式會社	日本	船務代理、海運承攬	2,666	2,666	200	100.00	2,306	40	-	子公司
陽明(英屬維京群島)船務公司	嘉明置業有限公司	香港	置產管理	4	4	24,000,000	100.00	82,566	(705)	-	子公司
	陽明海運(香港)有限公司	香港	海運承攬及船務代理	249,953 (註二十)	-	68,556,347	98.56	(76,953) (註三)	(13,779)	-	子公司
光明海運股份有限公司	光明(賴比瑞亞)股份有限公司	賴比瑞亞	船舶貨運承攬	6,032,544 (註十七)	6,026,744 (註十七)	5	100.00	2,017,279	15,545	-	子公司
好好國際物流股份有限公司	好好國際物流(美國)股份有限公司	美國	船務代理、貨運承攬、貨運管理	179,763	179,763	2,173,411	100.00	29,698	25,482	-	子公司
	好好國際物流(新加坡)私人有限公司	新加坡	投資、控股	37,263	37,263	1,607,984	100.00	24,087	1,540	-	子公司
	PT. YES Logistics Indonesia	印尼	貨運承攬	15,315	15,315	510,000	51.00	9,480	(748)	-	子公司
	好好立和國際物流股份有限公司	台灣	倉儲	75,000	75,000	7,500,000	50.00	75,347	2,357	-	採用權益法之合資
好好國際物流(新加坡)私人有限公司	Yes Logistics Benelux B.V.	荷蘭	貨運承攬	10,179	10,179	12,600	70.00	242	2,256	-	子公司
	Yes Logistics Company Ltd.	香港	貨運承攬	32,351	32,351	7,882,278	100.00	21,585	(168)	-	子公司
	好好高質行物流有限公司	越南	貨運承攬	3,128	3,128	(註十五)	51.00	1,264	430	-	採用權益法之合資
好好國際物流(美國)股份有限公司	妙光國際物流(美國)股份有限公司	美國	卡車運送服務	328	328	100	100.00	3,332	252	-	子公司
	好好國際物流(德國)有限公司	德國	貨運承攬	40,090	40,090	(註十二)	100.00	(94,397) (註三)	7,936	-	子公司
好好國際物流(德國)有限公司	YES MLC GmbH	德國	進出口貨物操作、貨物儲存與配送、其他倉儲相關業務	10,826	10,826	(註十三)	100.00	(39,347) (註三)	6,300	-	子公司
YES MLC GmbH	Merlin Logistics GmbH	奧地利	倉儲及物流	1,380	1,380	(註十四)	100.00	153	(72)	-	子公司
Merlin Logistics GmbH	YES Logistics Bulgaria Ltd.	保加利亞	拼箱業務及貨運代理	740	740	500	100.00	(2,388) (註三)	-	-	子公司

註一：係原始投資之歷史匯率核算。

註二：係調整喪失控制日剩餘投資之公允價值後認列之投資損益。

註三：帳列採權益法投資貸餘。

註四：係 3,800 仟美元，無發行股數。

註五：係 1,000 仟美元，無發行股數。

註六：係 818 仟歐元，無發行股數。

註七：係 92 仟美元，無發行股數。

註八：係 6 仟歐元，無發行股數。

註九：係 7,700 仟美元，無發行股數。

註十：係 245 仟阿聯幣，無發行股數。

註十一：係 300 仟美元，無發行股數。

註十二：係 1,025 仟歐元，無發行股數。

註十三：係 290 仟歐元，無發行股數。

註十四：係 35 仟歐元，無發行股數。

註十五：係 102 仟美元，無發行股數。

註十六：原始投資金額係未扣除 106 年 5 月減資彌補虧損金額 4,701,339 仟元。

註十七：原始投資金額係未扣除 106 年 6 月減資彌補虧損金額 2,139,659 仟元。

註十八：原始投資金額係未扣除 109 年 5 月減資彌補虧損金額 1,457 仟元。

註十九：合併公司於 109 年 12 月進行組織重整，調整集團歐洲區控股架構，並由母公司向陽明荷屬安地列斯控股公司購入陽明荷蘭控股公司股權。

註二十：陽明（英屬維京群島）船務公司於 110 年 3 月對陽明海運（香港）有限公司進行應收帳款轉增資，係 249,953 仟元。

註二一：陽明海運（英屬維京群島）有限公司於 110 年 3 月對陽明（英國）有限公司進行應收帳款轉增資，係 2,633,724 仟元。

註二二：除陽明海運（英屬維京群島）有限公司、全洋海運股份有限公司、陽明（英國）有限公司及陽明（新加坡）有限公司外，餘係以被投資公司未經會計師核閱之財務報表編製。

註二三：大陸被投資公司相關資訊請參閱附表八。

陽明海運股份有限公司及子公司

大陸投資資訊

民國 110 年 1 月 1 日至 3 月 31 日

附表八

單位：除另予註明者外，
為新台幣仟元

投資公司名稱	大陸被投資公司名稱	主要營業項目	實收資本額	投資方式	本	期	期	初	本期匯出或收回投資金額			本	期	期	末	被投資公司本期損益	本公司直接或間接投資之持股比例	本期認列投資損益(註五)	期末投資帳面價值(註五)	截至本期末止已匯回投資收益
					自	台	灣	匯	出	匯	入	回	自	台	灣					
陽明海運	環明(上海)國際船務代理有限公司(註八)	船務代理、貨運承攬、貨運管理	1,000 仟美元(註九)	間接透過轉投資第三地區現有公司再投資大陸公司	\$	-	-	-	\$	-	-	-	\$	-	4,861	51.00%	\$ 2,479	\$ 18,383	\$ -	
好好物流	好明國際物流(上海)有限公司(註一)	國際運輸代理業務	4,300 仟美元	子公司直接及間接透過轉投資第三地區現有公司再投資大陸公司	(228,320	-	-	(228,320	-	-	(24,667	96.36%	23,769	195,305	-		
	長明國際物流有限公司(註二)	港口裝卸、倉儲、貨物運輸代理、船舶代理	144,800 仟人民幣	子公司直接投資大陸公司	(265,451	-	-	(265,451	-	-	(9,104	47.22%	4,299	278,013	-		
	中外運普菲斯冷鏈物流有限公司	倉儲設施建設、經營及相關配套服務	46,242 仟美元	子公司直接投資大陸公司	(175,921	-	-	(175,921	-	-	(20,647	12.85%	(2,653)	69,593	-		
	上海聯和冷鏈物流有限公司(註七)	倉儲設施建設、經營及相關配套服務	50,000 仟人民幣	子公司直接投資大陸公司	(43,535	-	-	(43,535	-	-	(21,288	19.27%	4,102	56,098	-		
慶明投資	中外運普菲斯冷鏈物流有限公司	倉儲設施建設、經營及相關配套服務	46,242 仟美元	子公司直接投資大陸公司	(88,017	-	-	(88,017	-	-	(20,647	6.67%	(1,377)	34,700	-		

投資公司名稱	本期期末自大陸地區投資金額(註十)	經濟部核准投資金額(註十)	依經濟部投審會規定赴大陸地區投資限額
陽明海運	\$ -	\$ 200,836 (7,037 仟美元)	\$ 37,469,900
好好物流(註三)	\$ 711,446 (17,301 仟美元) (50,000 仟人民幣)	\$ 711,446 (17,301 仟美元) (50,000 仟人民幣)	\$ - (註六)
慶明投資(註四)	\$ 87,070 (20,000 仟人民幣)	\$ 87,070 (20,000 仟人民幣)	\$ 712,020

- 註一：本公司之子公司好好國際物流股份有限公司，已於 93 年 6 月 3 日、95 年 7 月 4 日、95 年 12 月 26 日及 105 年 8 月 31 日取得投審會之在大陸地區從事投資之核准函。
- 註二：本公司之子公司好好國際物流股份有限公司，已於 94 年 4 月 11 日、95 年 8 月 22 日、95 年 11 月 29 日及 97 年 12 月 2 日取得投審會之在大陸地區從事投資之核准函。
- 註三：本公司之子公司好好國際物流股份有限公司，已於 102 年 12 月 16 日取得投審會之在大陸地區從事投資之核准函。
- 註四：本公司之子公司慶明投資股份有限公司，已於 102 年 12 月 17 日取得投審會之在大陸地區從事投資之核准函。
- 註五：係按本公司直接或間接持股比例計算。
- 註六：好好國際物流股份有限公司申請核發營運總部認定函於 108 年 9 月 16 日生效，有效期間至 111 年 9 月 15 日止，故不適用投資人對大陸投資累計金額上限之限制。
- 註七：本公司之子公司好好國際物流股份有限公司，已於 106 年 5 月 12 日取得投審會之在大陸地區從事投資之核准函。
- 註八：本公司已於 108 年 12 月 25 日取得投審會之在大陸地區從事投資之核准函。
- 註九：係以陽明(新加坡)私人有限公司之盈餘轉投資。
- 註十：美元及人民幣係按 110 年 3 月 31 日之匯率 US\$1=\$28.54、CN¥\$1=\$4.3535 換算。

陽明海運股份有限公司及子公司

主要股東資訊

民國 110 年 3 月 31 日

附表九

主 要 股 東 名 稱	股 份	
	持 有 股 數 (股)	持 股 比 例 (%)
中華民國交通部	467,682,372	14.04
行政院國家發展基金管理會	460,000,000	13.81
臺灣港務股份有限公司	222,853,287	6.68

註一：本表主要股東資訊係由集保公司以當季季底最後一個營業日，計算股東持有公司已完成無實體登錄交付之普通股及特別股合計達 5% 以上資料。本公司合併財務報告所記載股本與實際已完成無實體登錄交付股數，可能因編製計算基礎不同或有差異。

註二：上開資料如屬股東將持股交付信託，係以受託人開立信託專戶之委託人個別分戶揭示。至於股東依據證券交易法令辦理持股超過 10% 之內部人股權申報，其持股包括本人持股加計其交付信託且對信託財產具有運用決定權股份等，有關內部人股權申報資料請參閱公開資訊觀測站。